

# ROSACE/INOSYS résultats de la quantification

Typologie réalisée par le réseau des Chambres  
d'agriculture dans le cadre d'INOSYS en partenariat  
avec la DRAAF du Centre



Chambre régionale  
d'agriculture du Centre  
Réfèrent : A. Dumontier

recensement  
agricole  
2010



DRAAF Centre,  
service du SRISE.  
Réfèrent : P. Colin

# sommaire

---

**Liste des abréviations et légende** ..... **3**



**Quantification à partir des données du recensement général agricole 2010** ..... **4**



**Petites exploitations** ..... **23**



**Analyse transversale** ..... **28**



## Liste des abréviations

<b>COP</b>	<b>céréales et oléo-protéagineux</b>
<b>Expl.</b>	<b>exploitations</b>
<b>GC</b>	<b>grandes culture</b>
<b>Graniv.</b>	<b>granivores</b>
<b>PdT</b>	<b>pommes de terre</b>
<b>Pot. de sol</b>	<b>potentiel de sol</b>
<b>Pro.</b>	<b>professionnelles</b>
<b>Spé.</b>	<b>spécialisées</b>
<b>ss</b>	<b>secret statistique : l'effectif du groupe est compris entre 1 et 2; l'effectif exacte ne peut donc pas être diffusé; lorsque une autre information permet de déduire l'effectif secrétisé, elle est également passée sous secret statistique</b>
<b>Viti</b>	<b>viticulture</b>
<b>VL</b>	<b>vaches laitières</b>
<b>VA</b>	<b>vaches allaitantes</b>

## Légende

**264** Effectifs du groupe typologique

**9** Nombre d'exploitations certifiées agriculture biologique ou en cours de certification au sein du groupe typologique

*CAP 321a* Cas type ROSACE

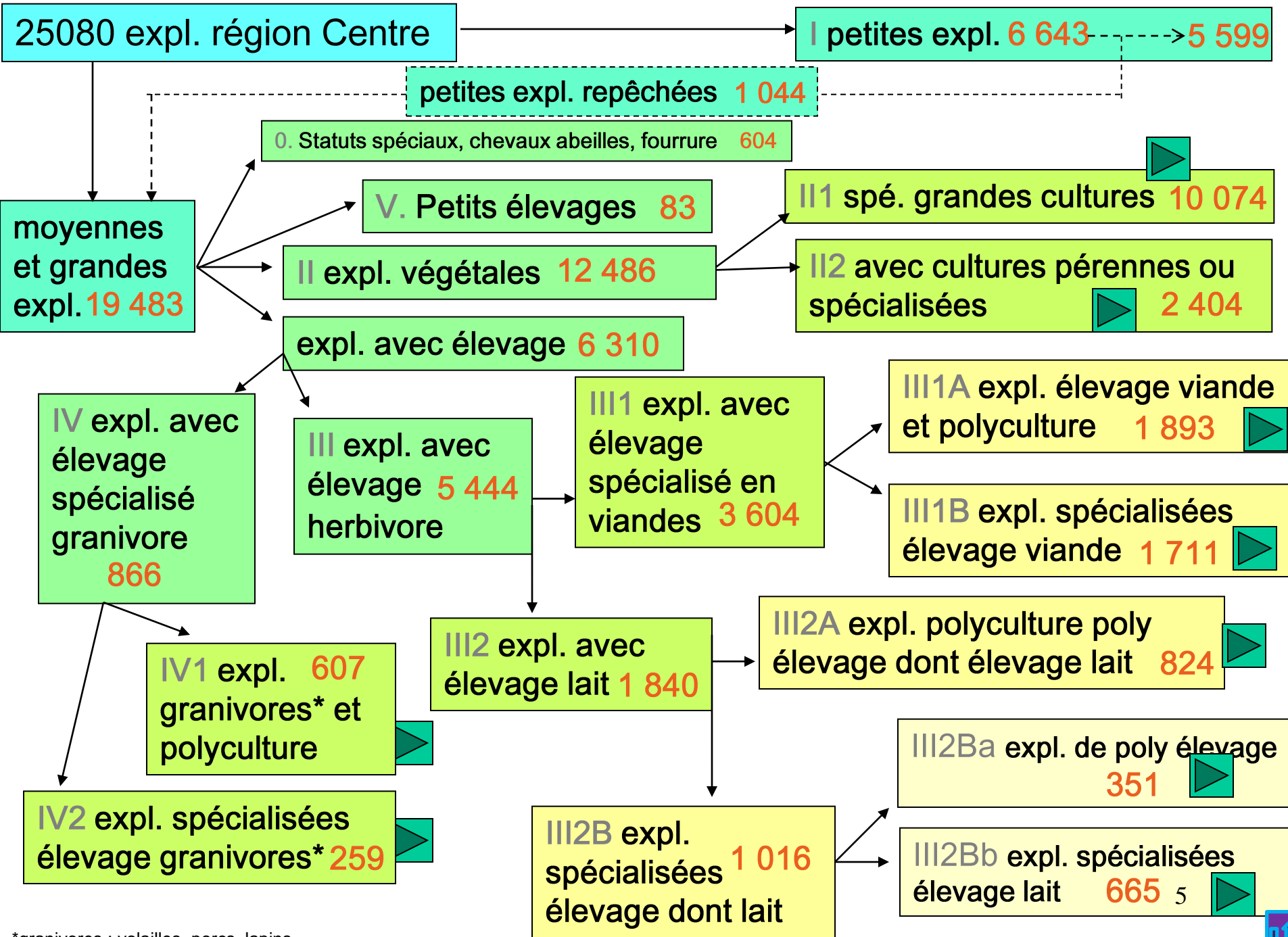


---

# Quantification à partir des données du recensement général agricole 2010

---





\*granivores : volailles, porcs, lapins



# II.1. Exploitations grandes cultures

**II.1.A. Expl. COP + cultures industrielles, légumes plein champs ou cultures spécialisées**

2 589

**II.1. Exploitations Grandes Cultures**

10 074

**II.1.B. Expl. COP spécialisées**

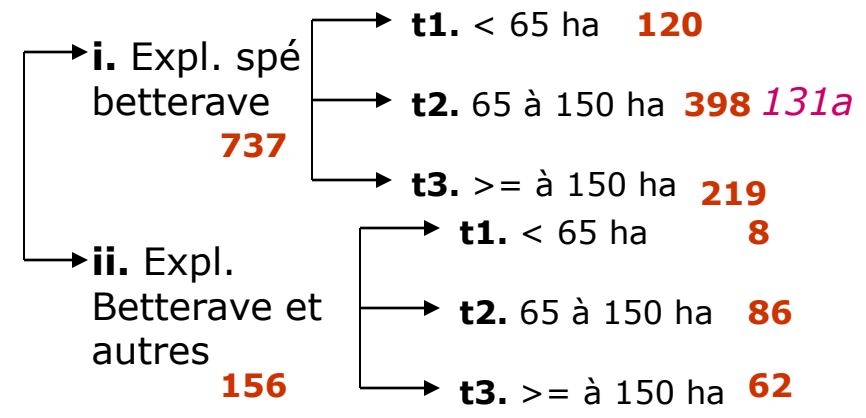
6 652

**II.1.C. Expl. COP et herbe**

831 31

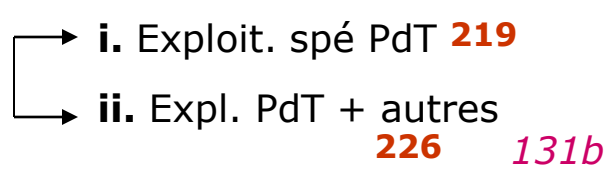
**a. Expl. avec betteraves**

893  
4



**b. Expl. avec pommes de terre**

445 s

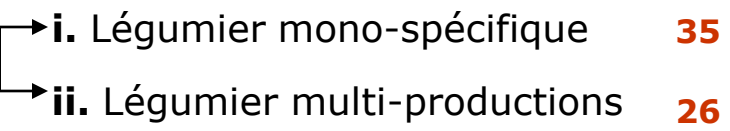


**c. Expl. betteraves et pommes de terre**

274 0

**d. Expl. légumières**

61 4



**e. Expl. avec plantes à fibres**

12 0

**f. Expl. avec semences grainières**

235 s

**g. Expl. avec autres cultures**

669 28



# II.1. Exploitations grandes cultures

II.1.A. Expl. COP +  
industrielles,   
légumes plein  
champs ou cultures  
spécialisées

2 589

II.1. Exploitations Grandes  
Cultures

10 074

II.1.B. Expl. COP  
spécialisées

6 652

II.1.C. Expl. COP et  
herbe

831 31

a. Expl. sans  
irrigation

5 148

i. Pot. de sol  
Faible (1)

564 5

t.1. < 60 ha 133  
t.2. 60 à 150 ha 289 120b  
t.3. 150 à 300 ha 129  
t.4. >= à 300 ha 13

ii. Pot. de sol  
Moyen (2)

2 757 28

t.1. 436  
t.2. 1 479  
t.3. 668 124 et 127  
t.4. 174 122 et 125

iii. Pot. de sol  
Fort (3)

1 827 9

t.1. < 60 ha 277  
t.2. 60 à 150 ha 989 122 et 125  
t.3. 150 à 250 ha 455 128  
t.4. >= à 250 ha 106

b. Expl.  
partiellement  
irriguée

520

i. Pot. de sol  
Faible (1)

85 s

t.1. < 60 ha } 42  
t.2. 60 à 150 ha }  
t.3. 150 à 300 ha 34  
t.4. >= à 300 ha 9

ii. Pot. de sol  
Moyen (2)

295 4

t.1. 4  
t.2. 131  
t.3. 107  
t.4. 53

iii. Pot. de sol  
Fort (3)

140 s

t.1. < 60 ha } 60  
t.2. 60 à 150 ha }  
t.3. 150 à 250 ha 50  
t.4. >= à 250 ha 30

i. Pot. de sol  
Faible (1)

150 s

t.1. < 60 ha 18  
t.2. 60 à 150 ha 83  
t.3. 150 à 300 ha 44  
t.4. >= à 300 ha 5

ii. Pot. de sol  
Moyen (2)

408 6

t.1. 37  
t.2. 223  
t.3. 121  
t.4. 27

iii. Pot. de sol  
Fort (3)

426 0

t.1. < 60 ha 47  
t.2. 60 à 150 ha 235 126  
t.3. 150 à 250 ha 121  
t.4. >= à 250 ha 23

c. Expl.  
Irriguée





984



## II.2. Cultures pérennes ou spécialisées

### II.2. Expl. cultures pérennes ou spécialisées

2 404

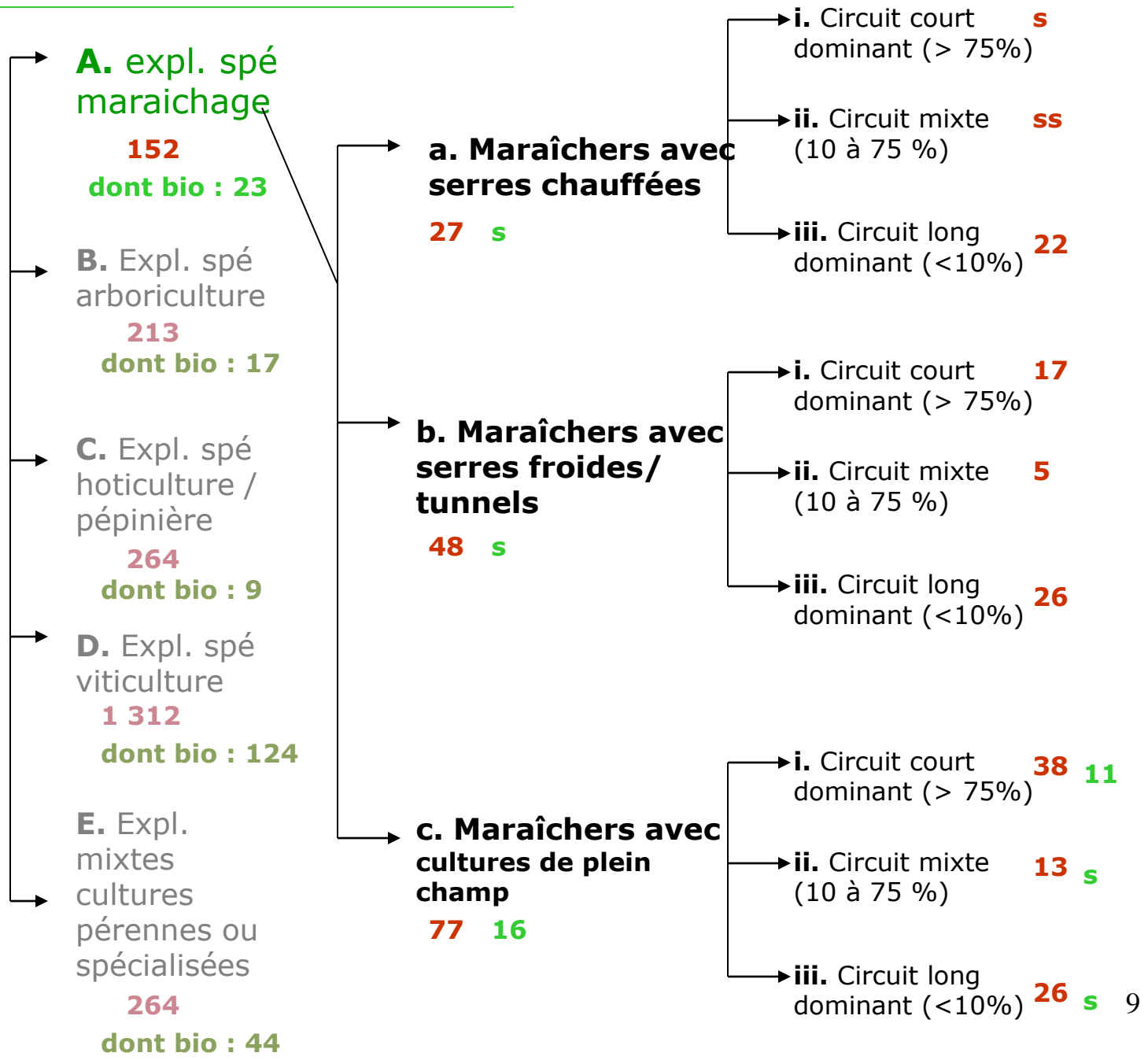
→	<b>A.</b> expl. spé maraichage <b>152</b> dont bio : 23	
→	<b>B.</b> Expl. spé arboriculture <b>213</b> dont bio : 17	
→	<b>C.</b> Expl. spé horticulture / pépinière <b>264</b> dont bio : 9	
→	<b>D.</b> Expl. spé viticulture <b>1 312</b> dont bio : 124	
→	<b>E.</b> Expl. mixtes cultures pérennes ou spécialisées <b>264</b> dont bio : 44	





# II.2. Cultures pérennes ou spécialisées

## II.2. Expl. cultures pérennes ou spécialisées 2 404

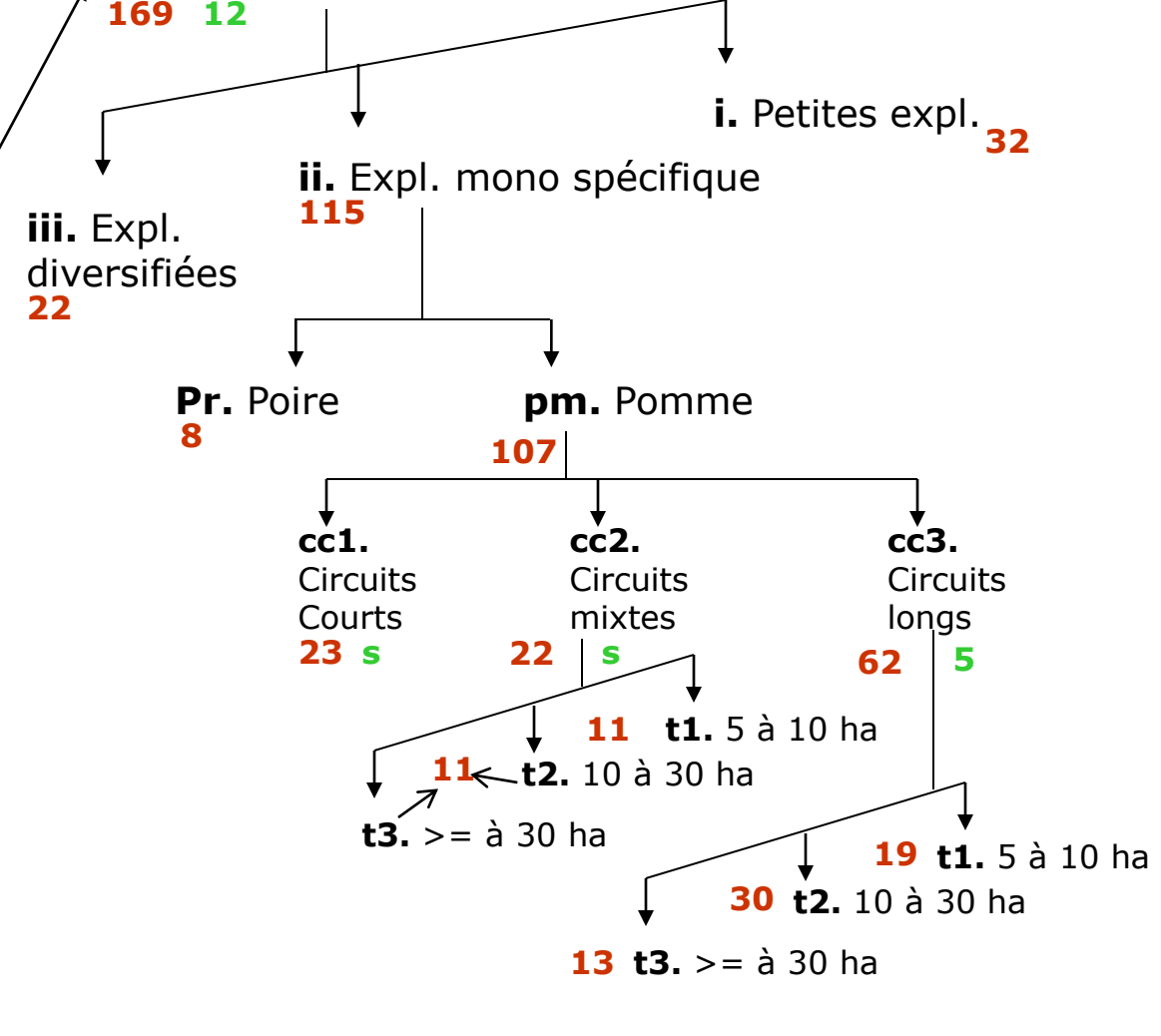


# II.2. Cultures pérennes ou spécialisées

## II.2. Expl. cultures pérennes ou spécialisées

- A. expl. spé maraichage  
152  
dont bio : 23
- B. Expl. spé arboriculture  
213  
dont bio : 17
- C. Expl. spé horticulture / pépinière  
264  
dont bio : 9
- D. Expl. spé viticulture  
1 312  
dont bio : 124
- E. Expl. mixtes cultures pérennes ou spécialisées  
264  
dont bio : 44

### II.2.B.a. Expl. orientées fruits à pépins



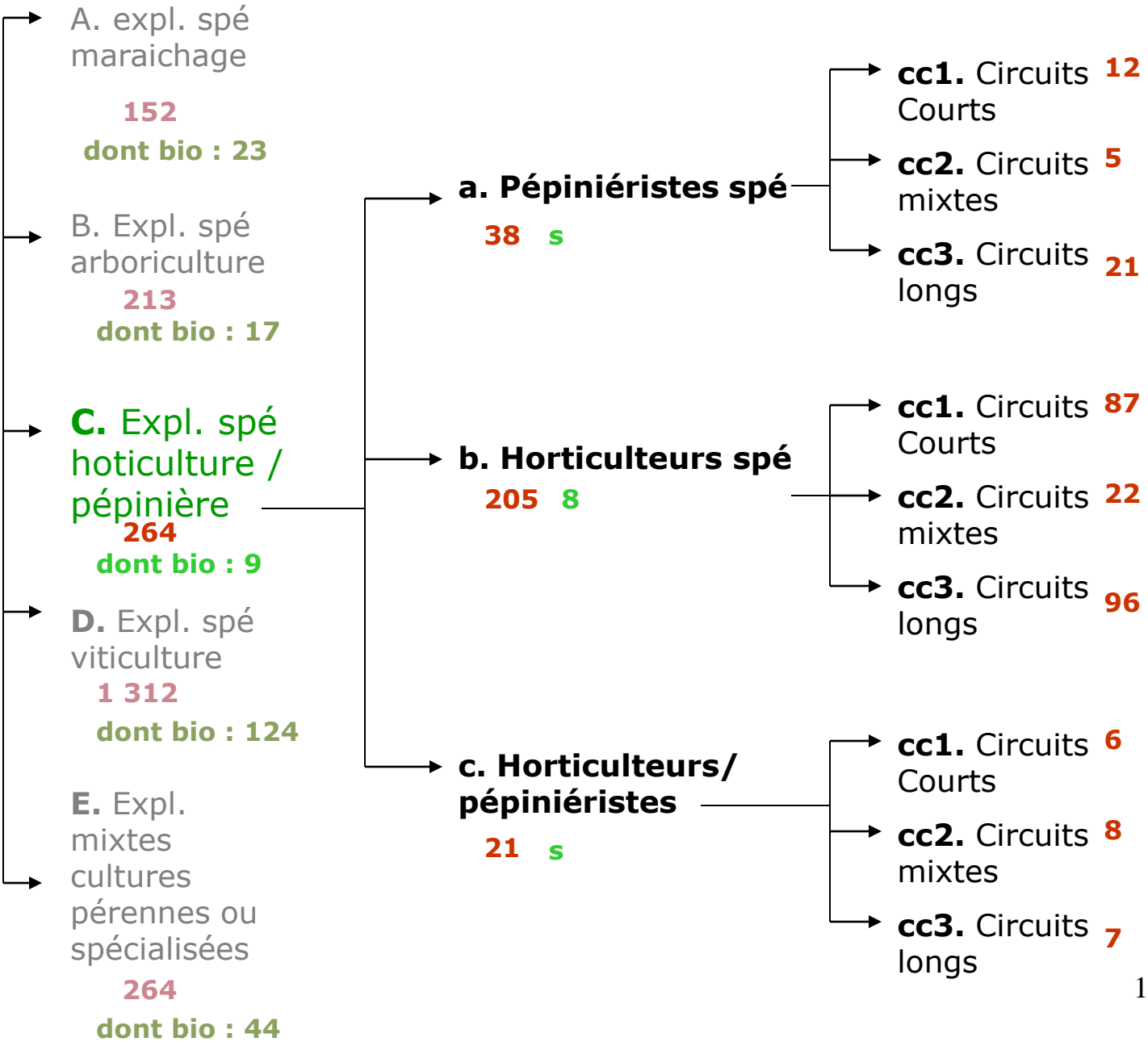
### II.2.B.b. Autres orientations d'exploitations

44 5



# II.2. Cultures pérennes ou spécialisées

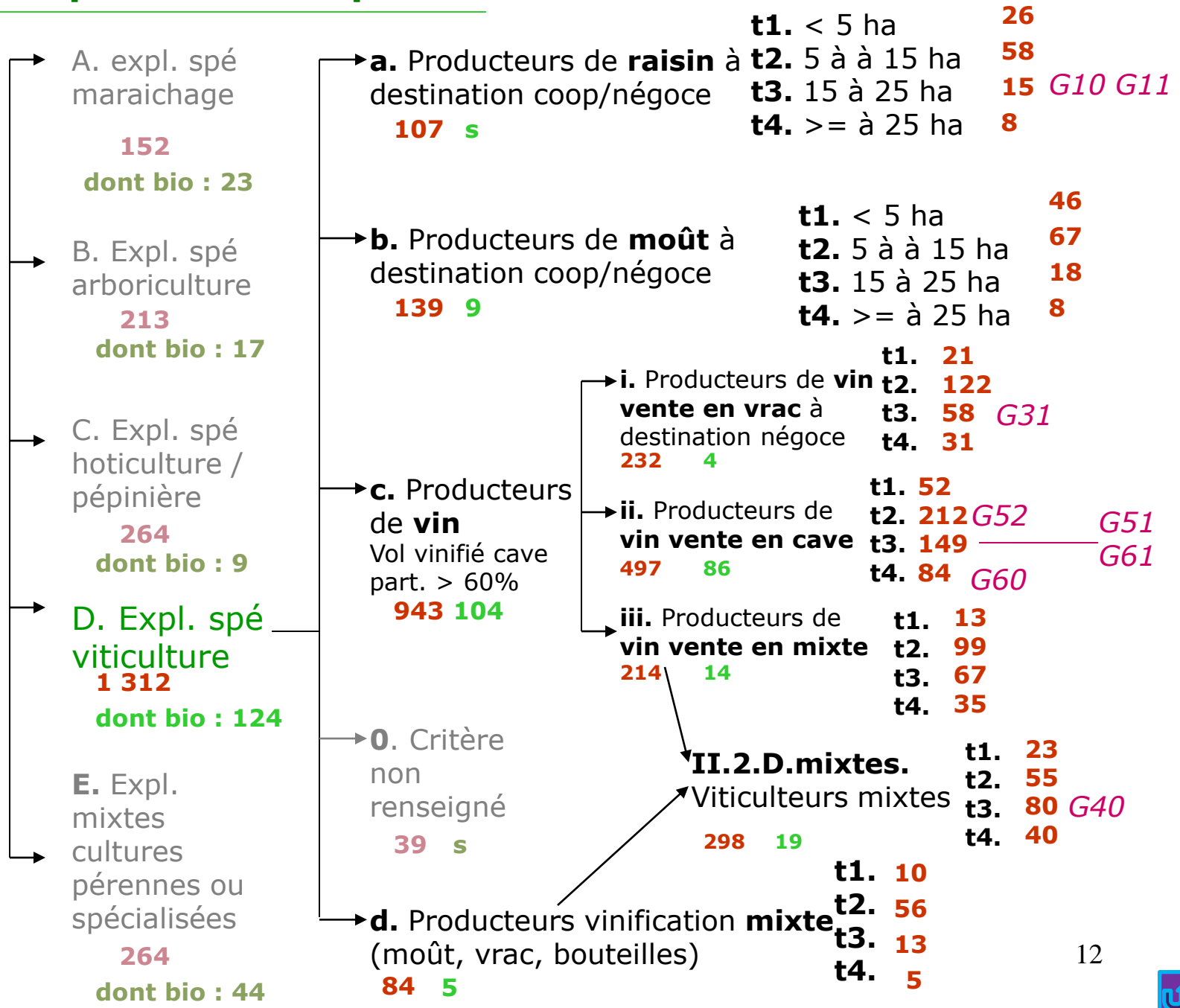
## II.2. Expl. cultures pérennes ou spécialisées 2 404



# II.2. Cultures pérennes ou spécialisées

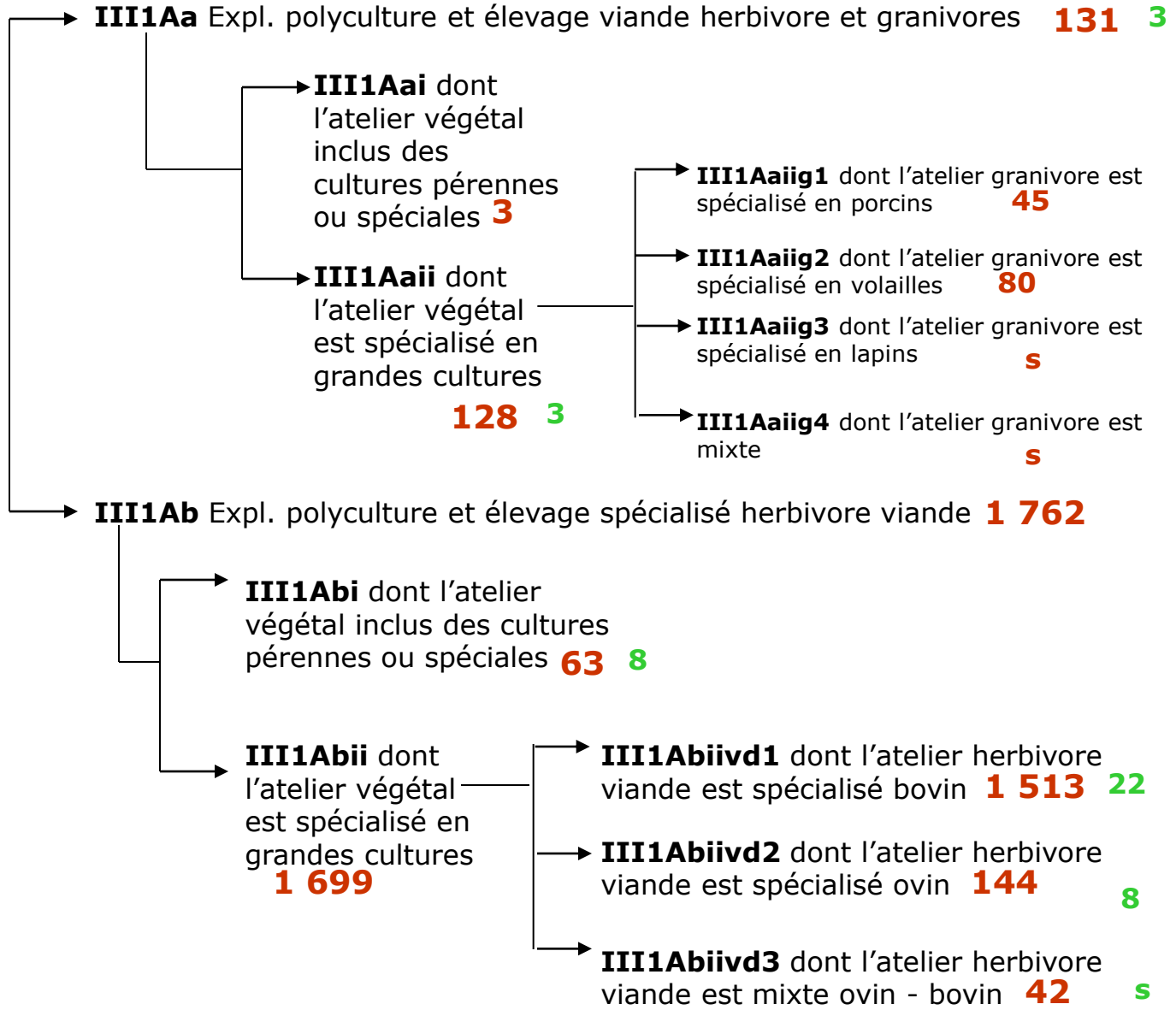
## II.2. Expl. cultures pérennes ou spécialisées

2 404

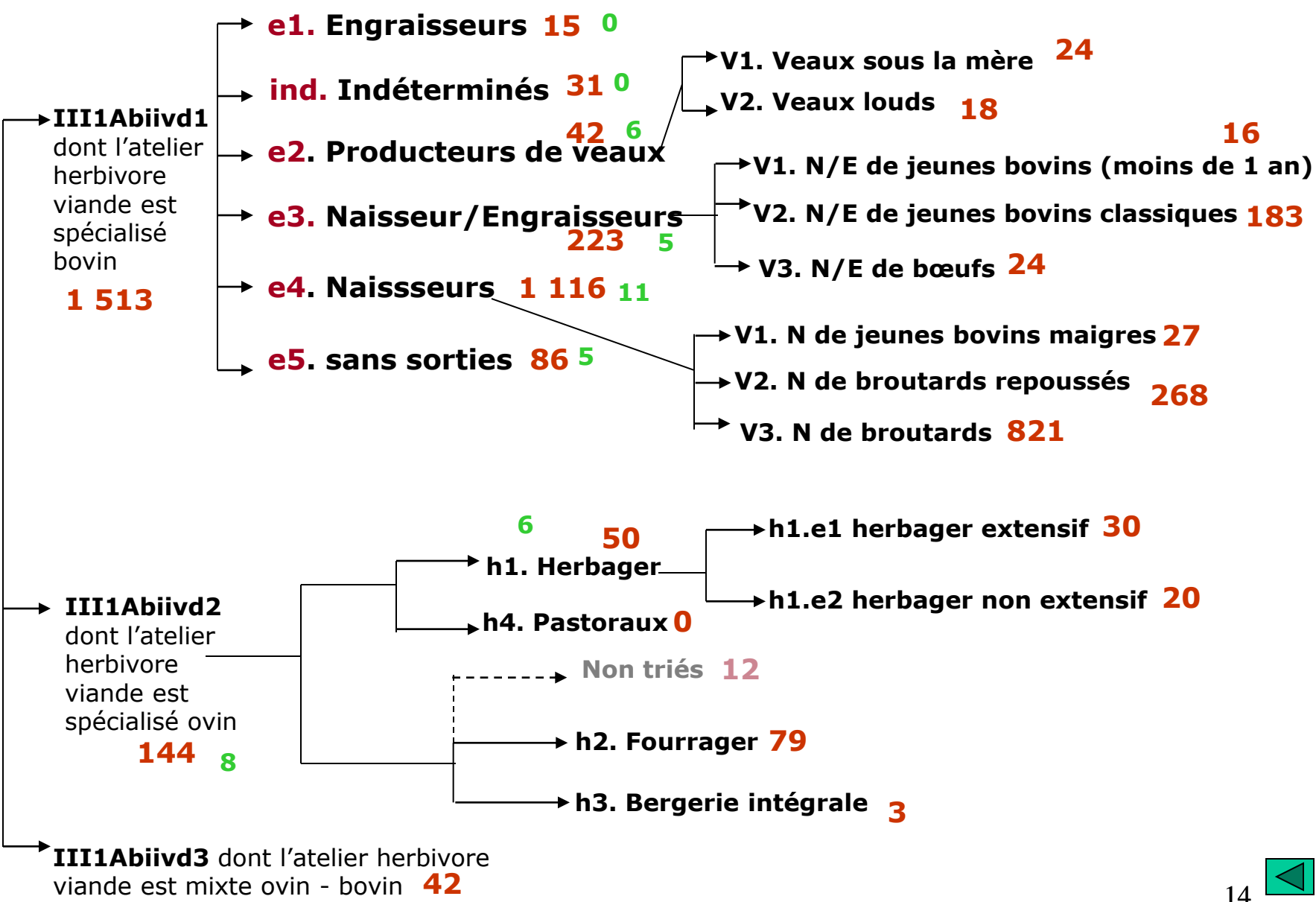


# III.1.A Expl. en polyculture et élevage spécialisé viande

**III.1.A**  
**Expl. en**  
**polyculture**  
**et élevage**  
**spécialisé**  
**viande 1 893**

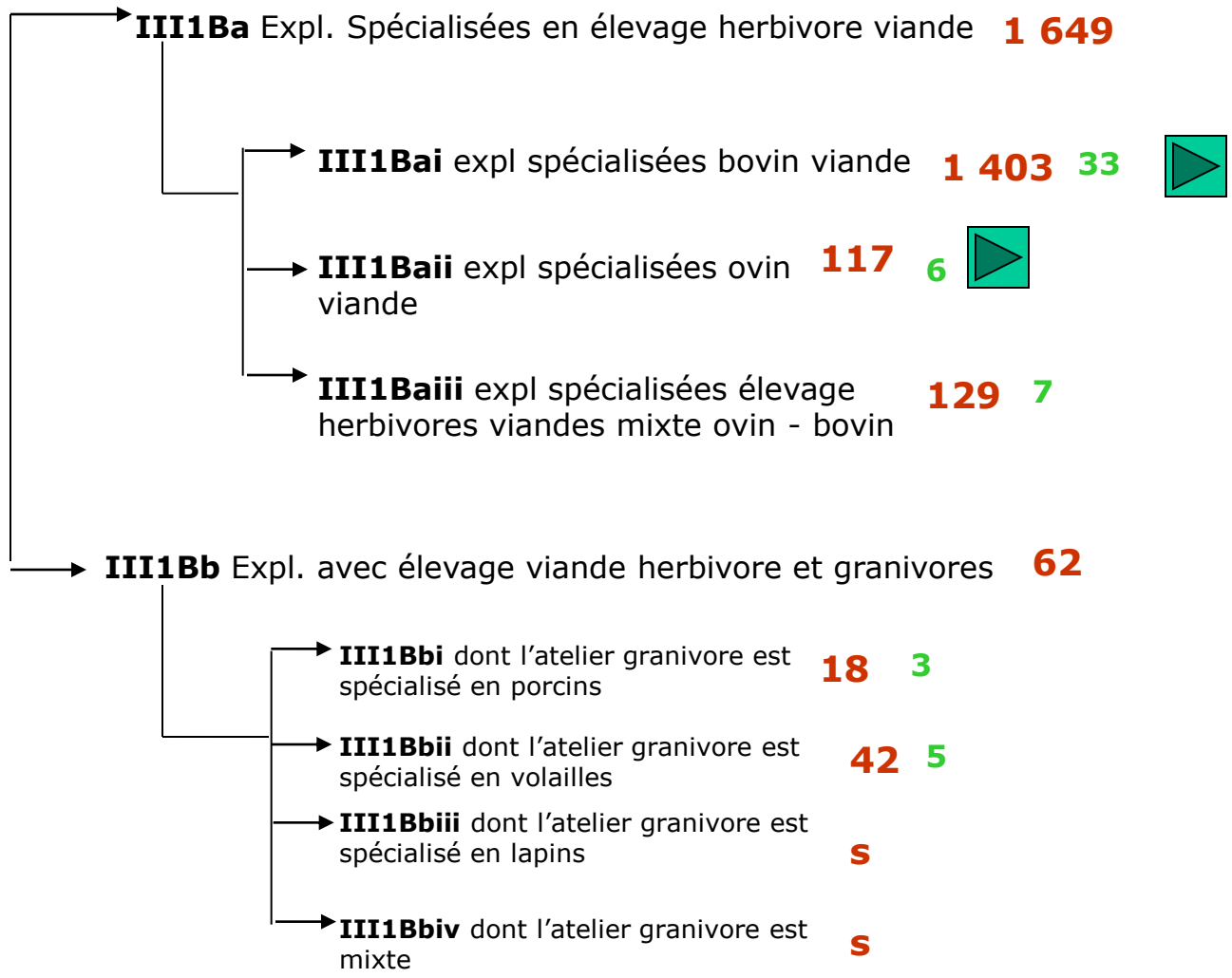


# III.1.A.b.ii. Expl. en grandes culture et élevage spécialisé en viande

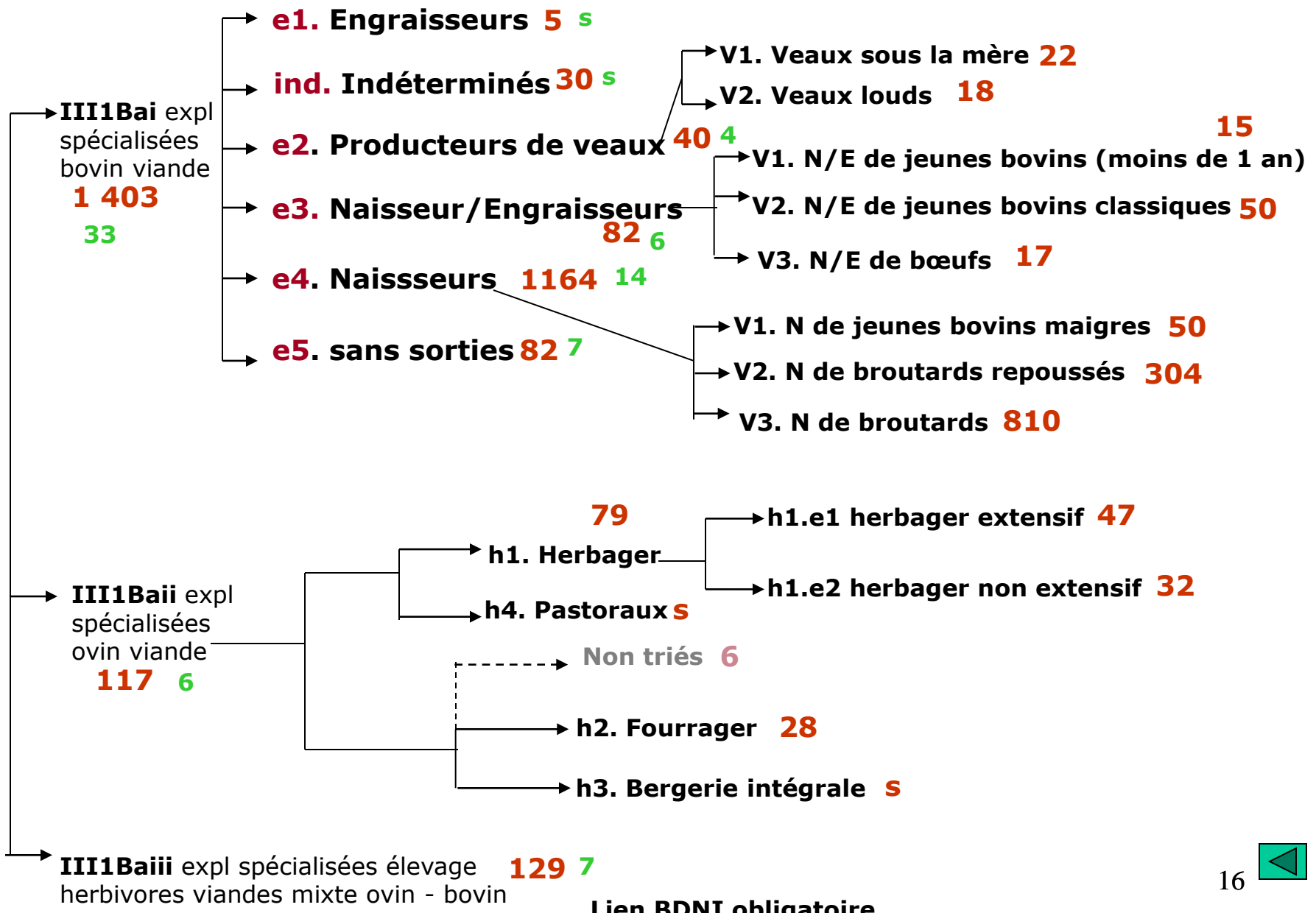


# III.1.B Expl. en polyculture et élevage spécialisé viande

**III.1.B Expl. Spécialisées en élevage viande**  
**1 711**



# III.1.B.a. Expl. Spécialisées en élevage herbivore viande



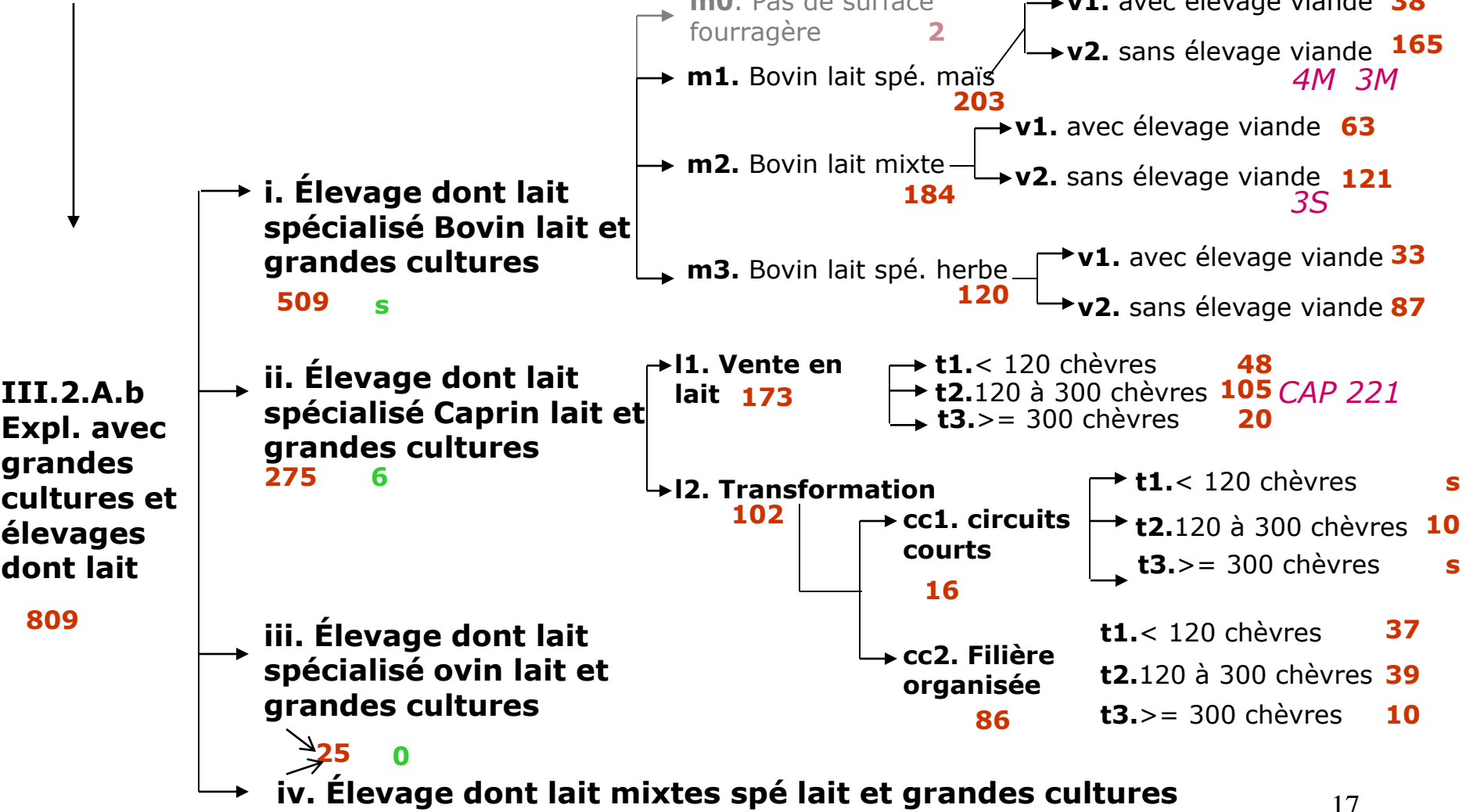


# III.2.A. Lait et polyculture élevage

**III.2.A. Explt. lait et polyculture poly élevage** 822

dont :  
 263 avec élevage mixte lait et viande  
 561 avec élevage spécialisé en lait

**III.2.A.a Expt. avec cultures pérennes ou spécialisé et élevages dont lait** 15 s



# III.2.B expl. spé élevage dont lait

III.2.B. Exploit. spé élevage dont lait **1 021**

III.2.B.a Expl. élevages Mixtes et lait **351**

III.2.B.b Expl. spécialisées lait **670**

i. expl. avec l'élevage lait spécialisé en bovin **228**

ii. Expl avec l'élevage lait spécialisé en caprin **110**

iii. Expl. avec l'élevage lait mixte **13**

v1. Élevage à dominante bovin viande **34**

v2. Élevage à dominante bovin lait **194**

I1. Vente en lait **67**

I2. Vente en transformation **43**

t1. moins de 30 VL **62**

t2. de 30 à 90 VL **120**

t3. plus de 90 VL **12**

t1. moins de 170 chèvres **38**

t2. de 170 à 300 chèvres **s**

t3. plus de 300 chèvres **s**

t1. moins de 170 chèvres **33**

t2. de 170 à 300 chèvres **37**

t3. plus de 300 chèvres **7**

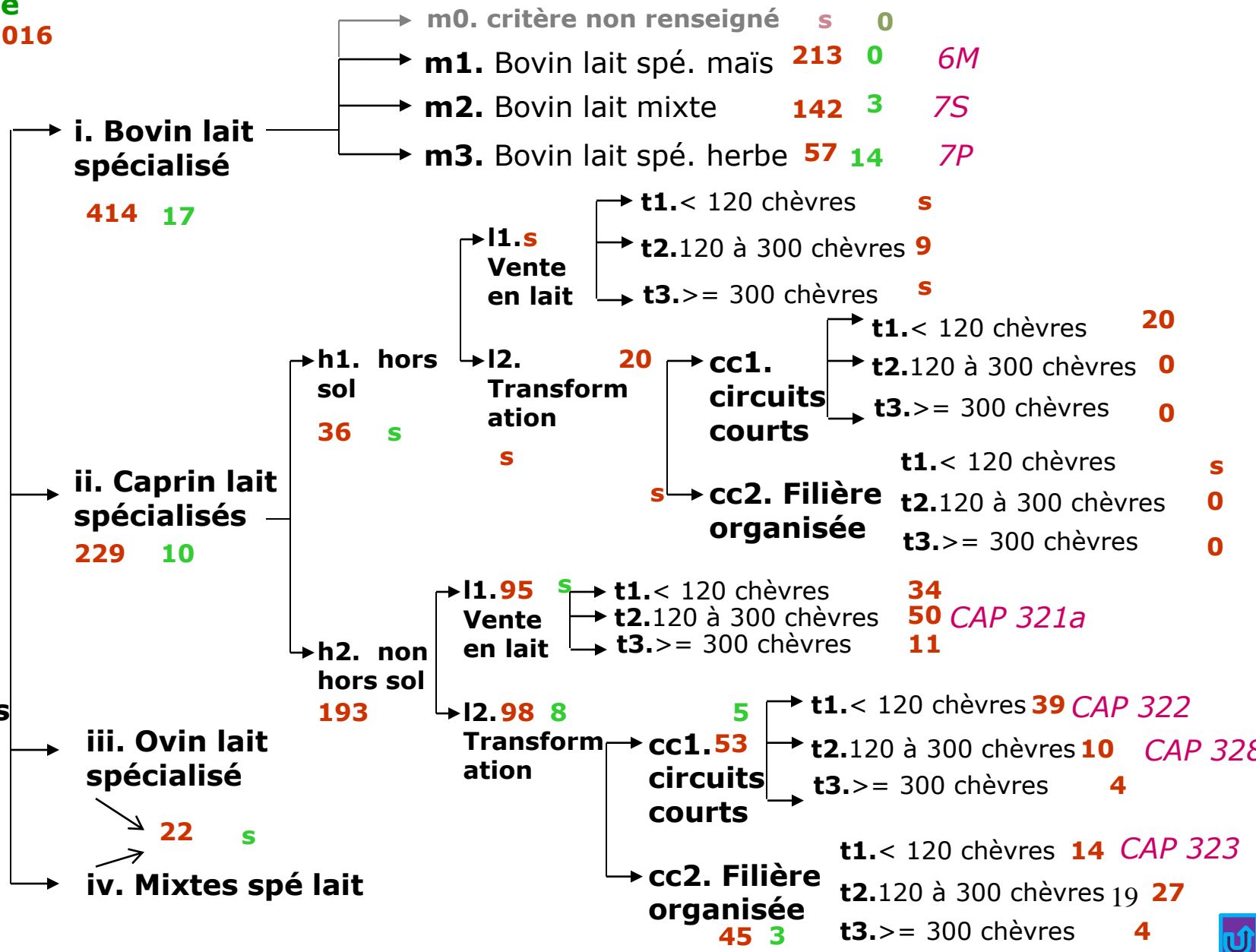
CAP 327



# III.2.B expl. spé élevage dont lait

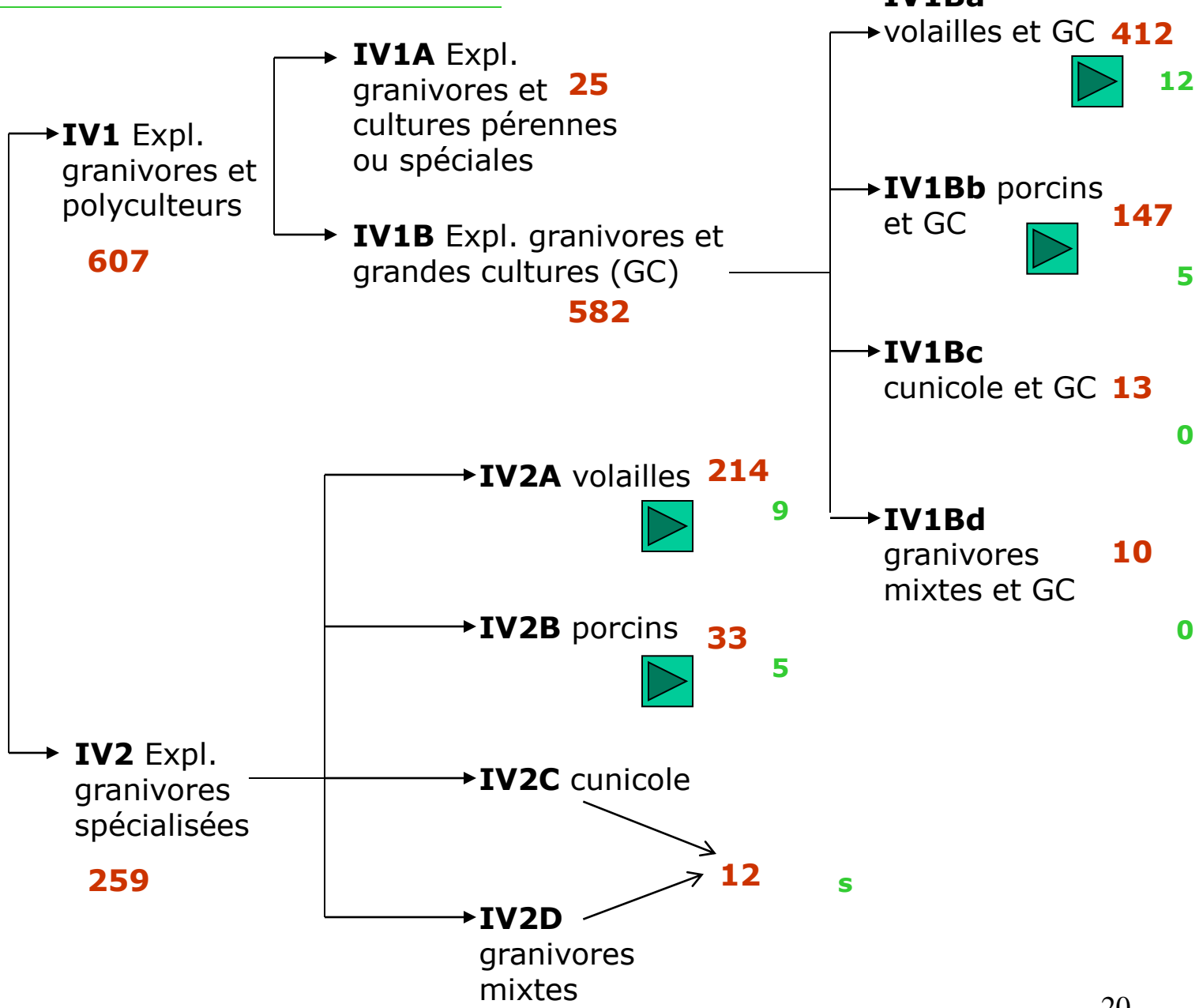
**III.2.B. Exploit. spé élevage dont lait 1 016**

**III.2.B.b Expl. spécialisées lait 665**



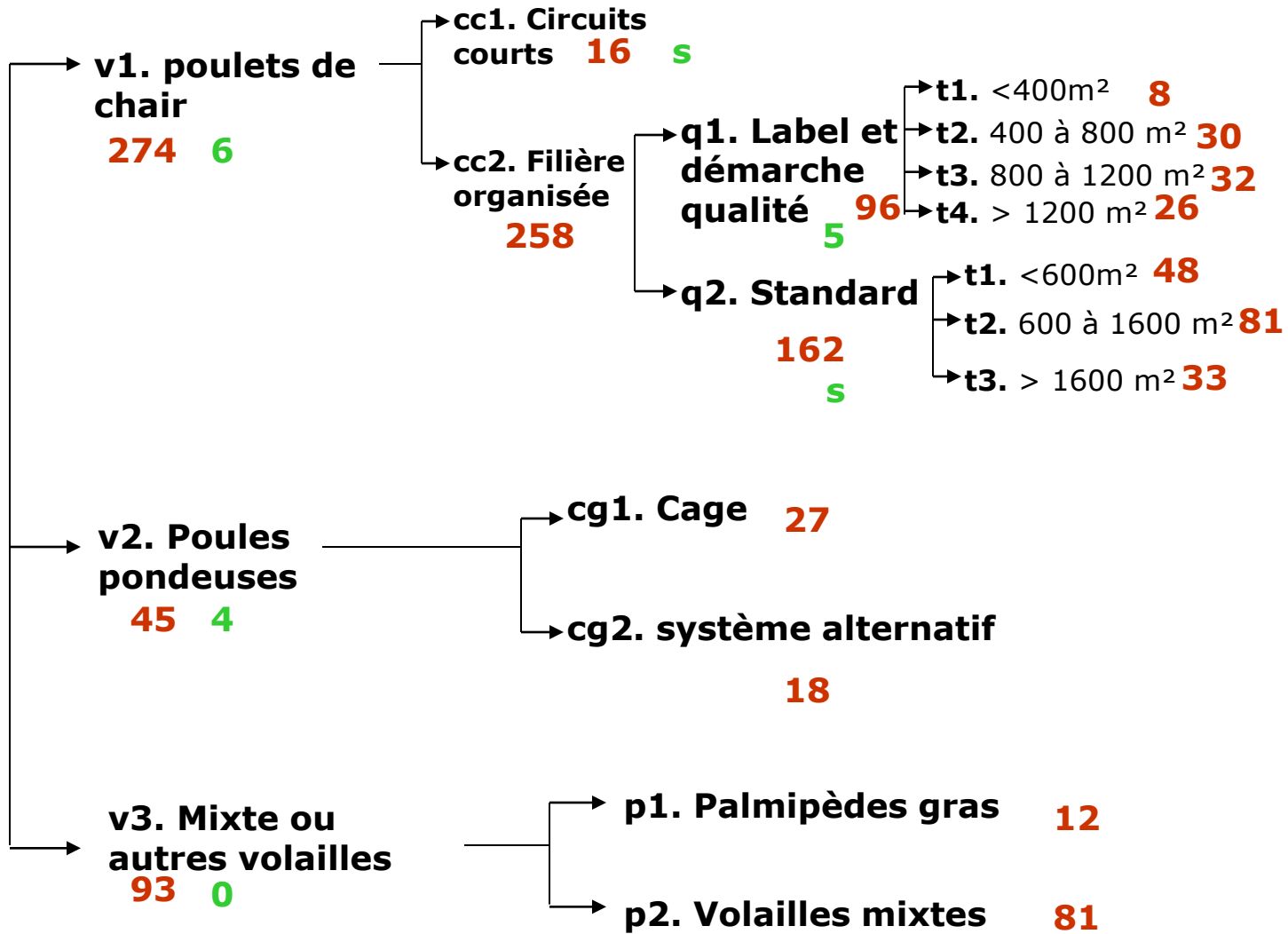
# IV. Expl. avec élevage granivores

## IV. Expl. avec élevage spécialisé granivores 866



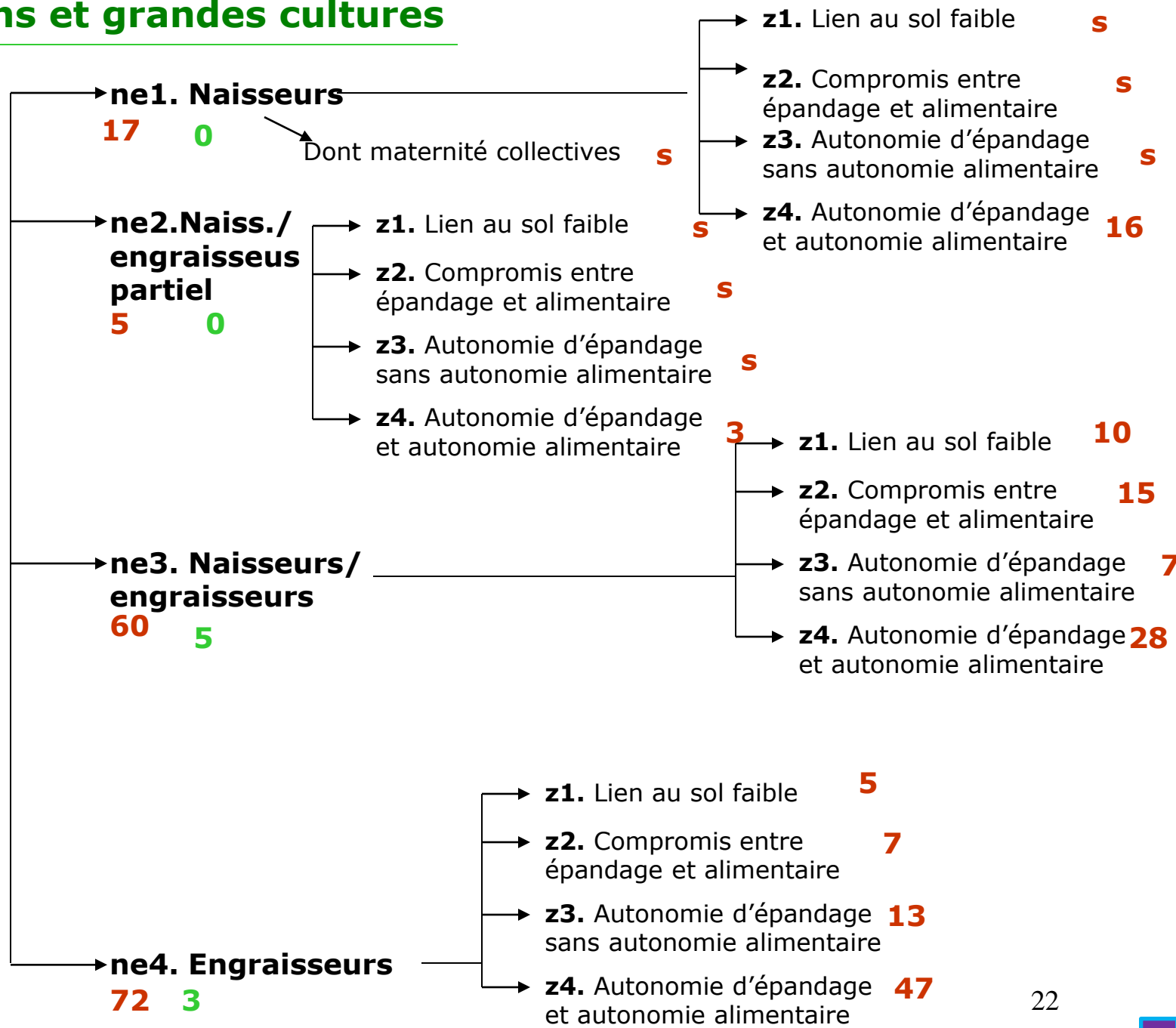
# IV1Ba Volailles et grandes cultures

**IV1Ba**  
**volailles et**  
**GC** 412



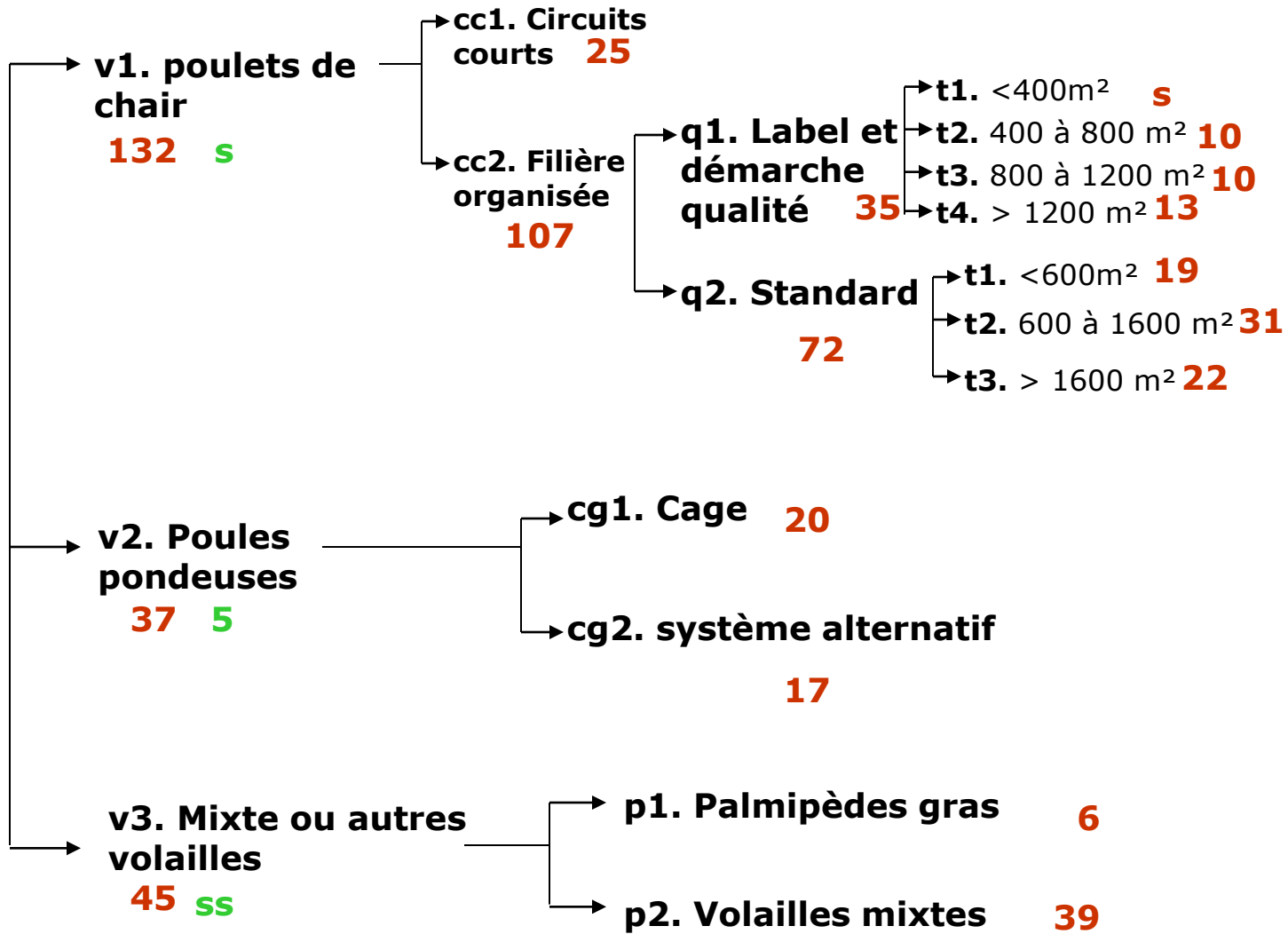
# IV1Bb Porcins et grandes cultures

**IV1Bb**  
porcins et  
grandes  
cultures  
**147**



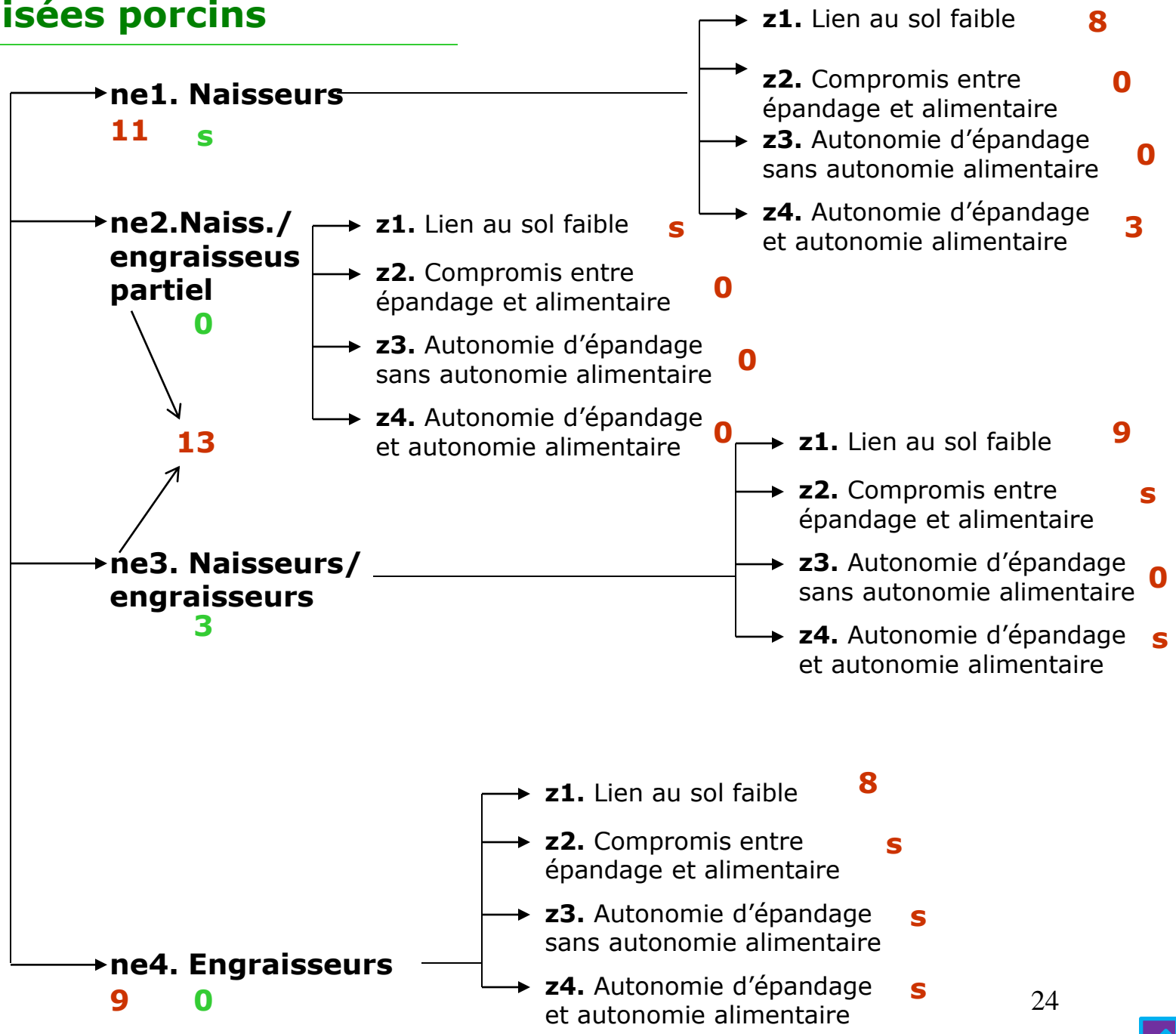
# IV2A Expl. granivores spécialisées volailles

**IV2A**  
**spécialisées**  
**volailles**  
**214**



# IV2B spécialisées porcins

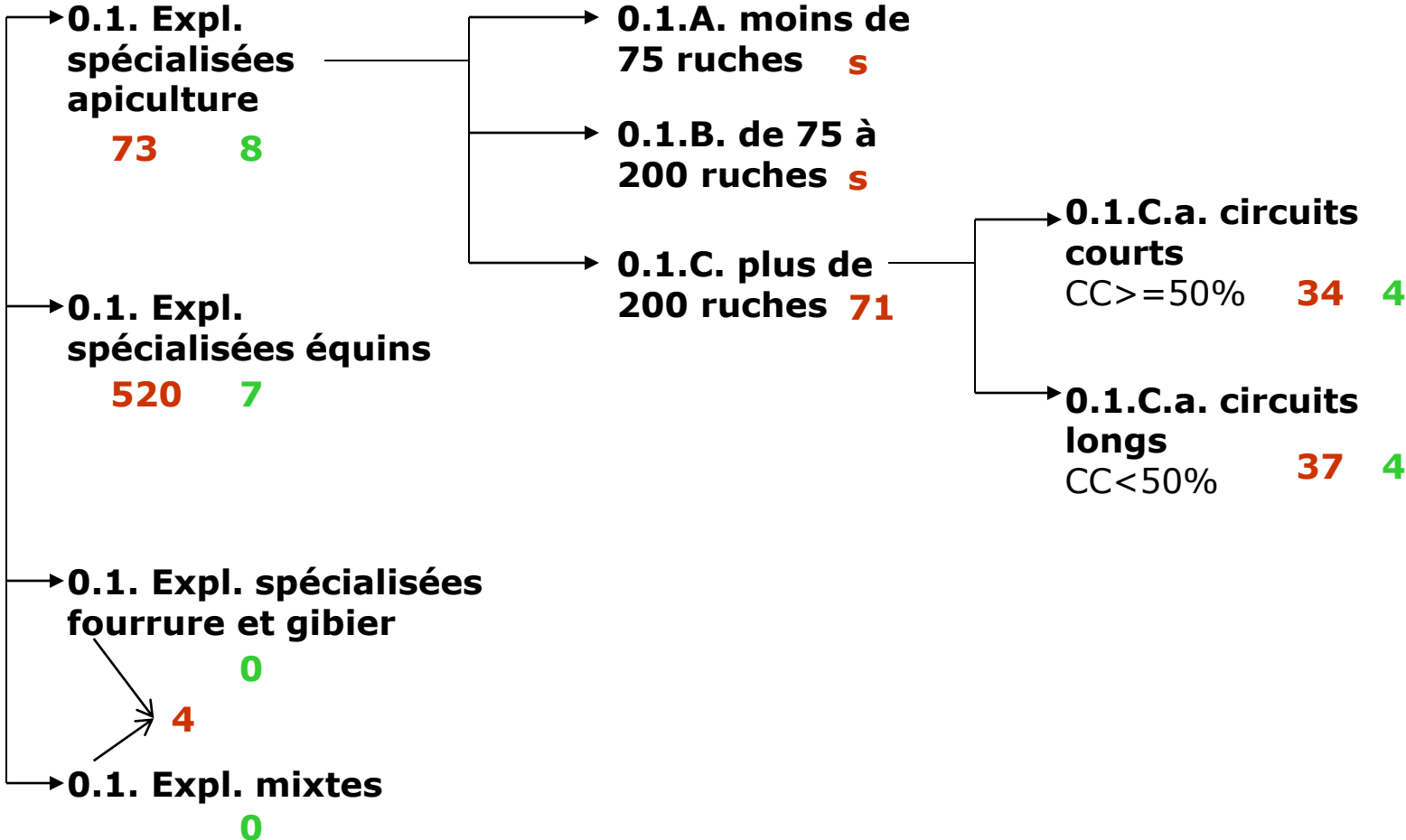
**IV2B  
spécialisées  
porcins**  
**33**





# 0. Chevaux abeilles fourrure gibier

0. chevaux  
abeilles  
fourrure  
gibier



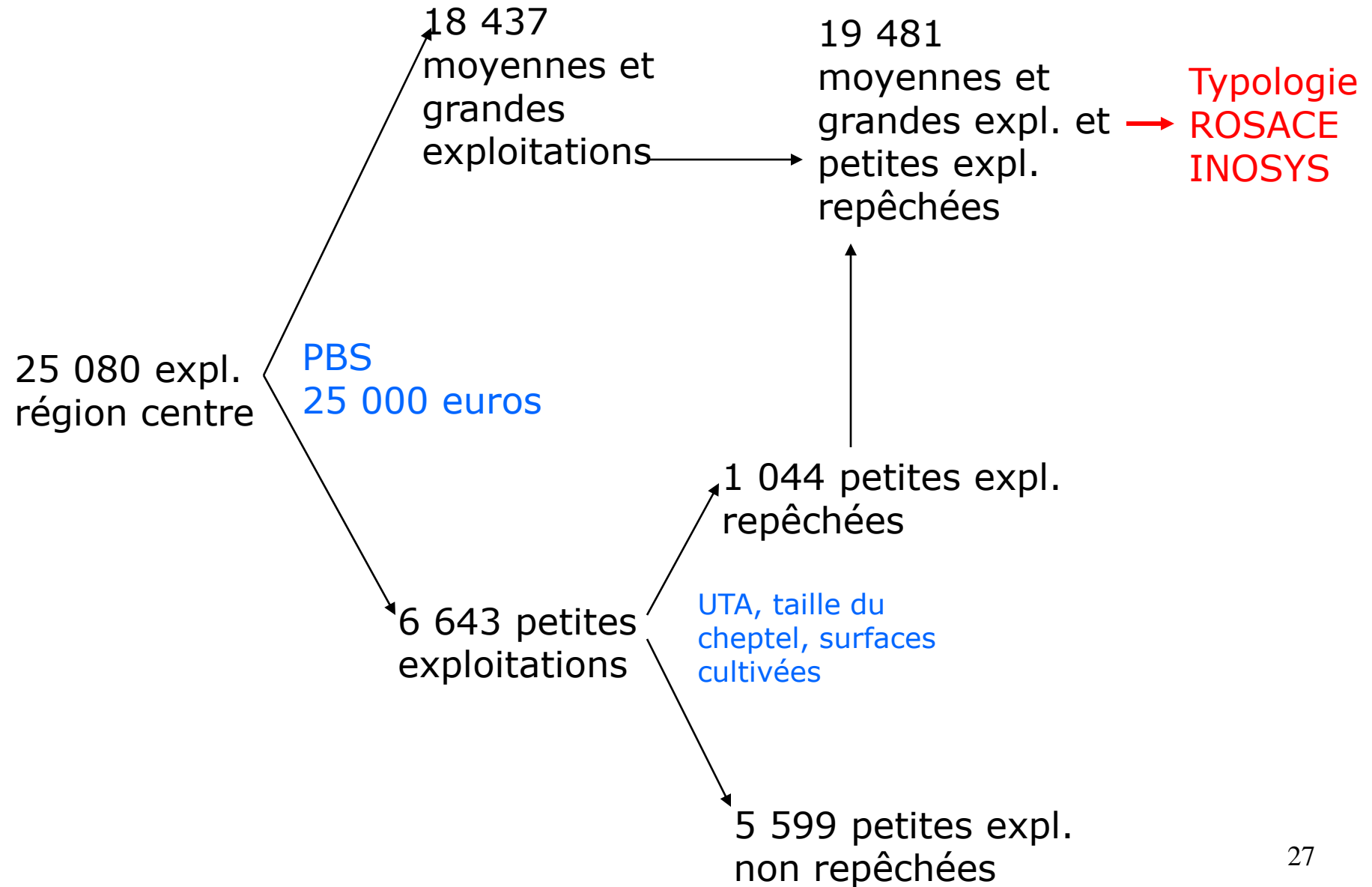
---

# Petites exploitations

---

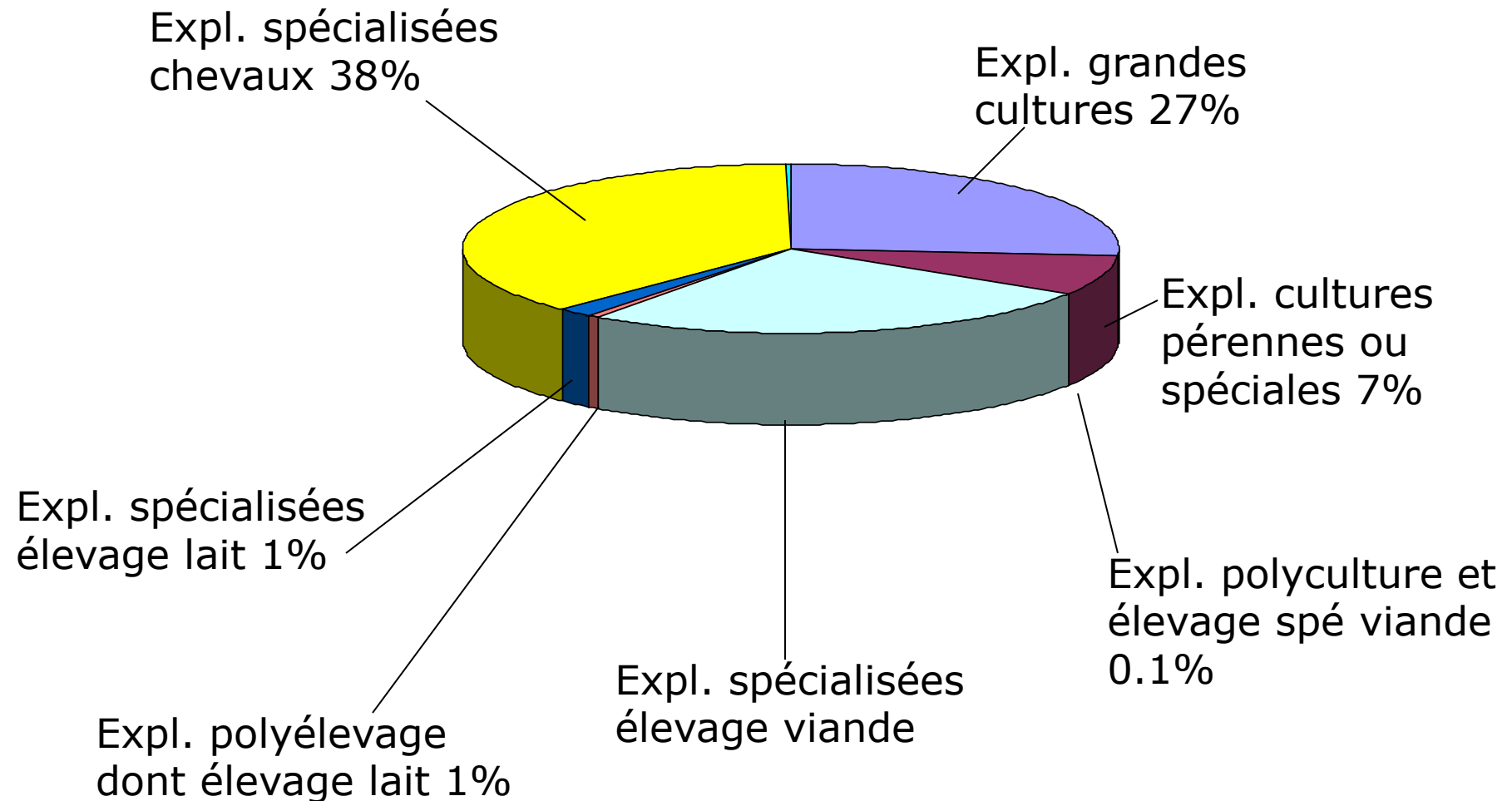


# Petites exploitations



# Petites exploitations repêchées

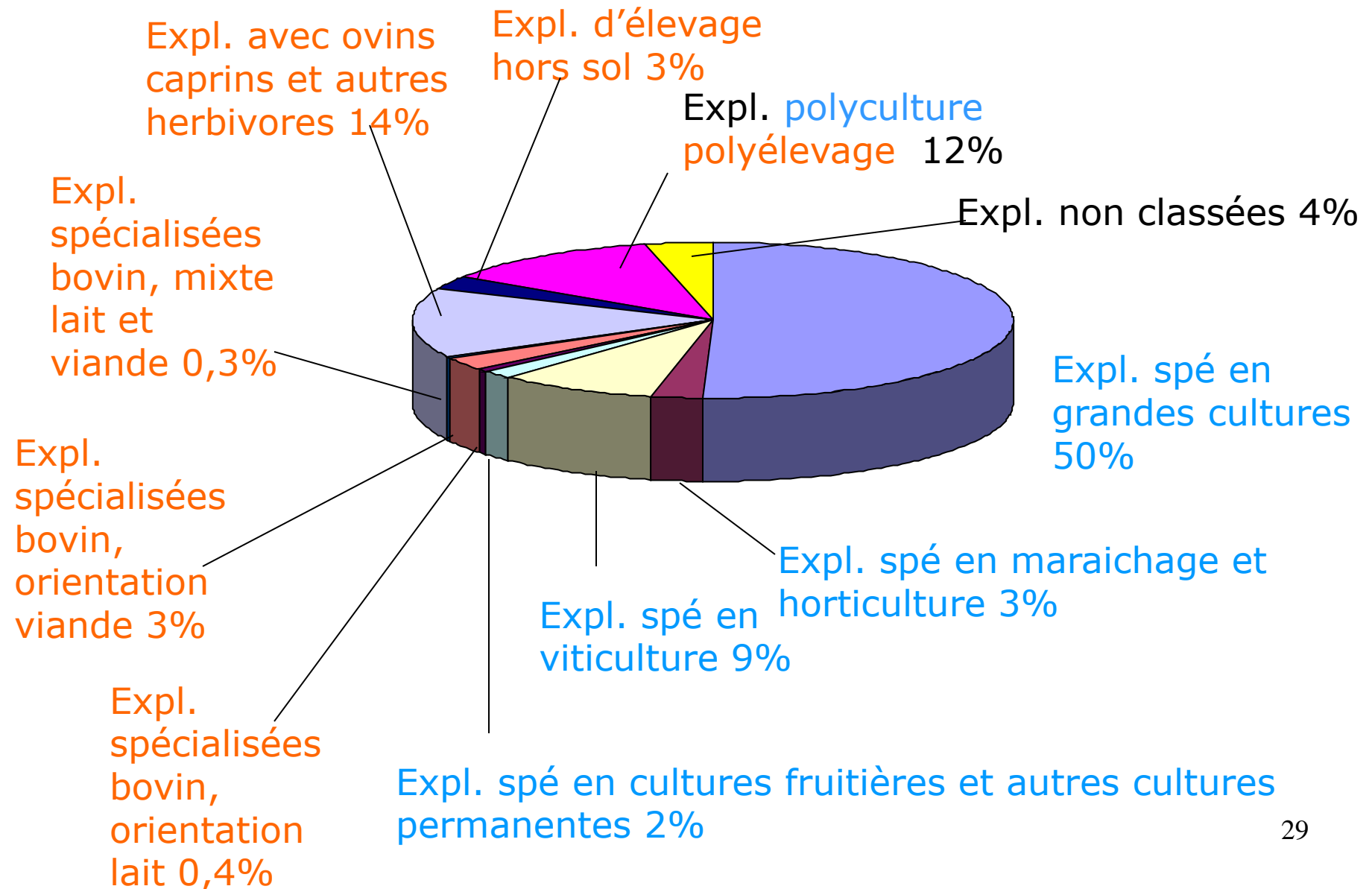
## Répartition dans les grandes familles typologiques



# Petites exploitations non repêchées

élevage  
cultures végétales

Répartition par OTEX (France agrégé)



# Petites exploitations non repêchées

## Données moyennes

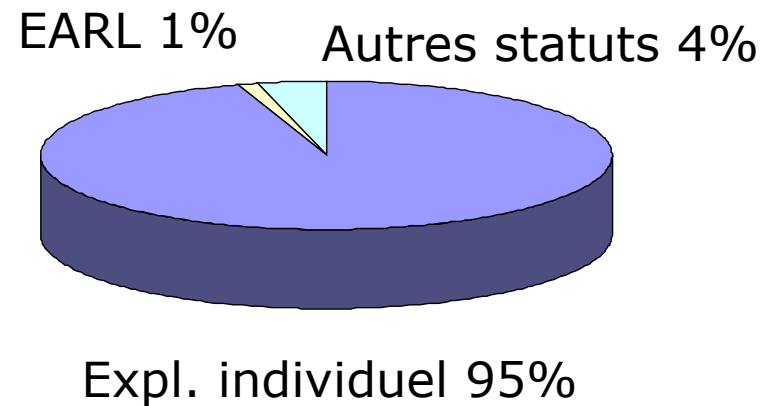
PBS : 5 744 euros

UTA : 0,4

UGB : 1

SAU : 9,8 ha

## Statut des exploitations



---

# Analyses transversales

---



# Familles ROSACE INOSYS

---

	<b>effectifs</b>	<b>% du total expl. pro.</b>
<b>Expl. avec grandes cultures</b> Plus de 40ha de grandes cultures	<b>12 990</b>	<b>67%</b>
<b>Expl. avec viticulture</b> Plus de 1,5 ha de viticulture	<b>1 565</b>	<b>8%</b>
<b>Expl. avec bovins lait</b> Plus de 5 vaches laitières	<b>1 212</b>	<b>6%</b>
<b>Expl. avec bovins viande</b> Plus de 10 vaches allaitantes ou 10 bovins engraissement	<b>3 793</b>	<b>19%</b>
<b>Expl. avec caprins lait</b> Plus de 10 chèvres transfo ou 50 chèvres lait	<b>679</b>	<b>3%</b>

**Attention! superposition des  
groupes : critères non exclusifs**





# Les exploitations avec grandes cultures

Plus de 40ha de grandes cultures

			effectifs	% du groupe	% du total expl. pro.
II Expl. <b>végétales</b>	<b>12 570</b>	→	<b>10 157</b>	<b>81%</b>	<b>52%</b>
III1 Expl. avec élevage spécialisé <b>viande</b>	<b>3 604</b>	→	<b>1 442</b>	<b>40%</b>	<b>7%</b>
III1B Expl. avec élevage dont élevage <b>lait</b>	<b>1 845</b>	→	<b>809</b>	<b>44%</b>	<b>4%</b>
IV Expl. avec élevages spécialisés <b>granivores</b>	<b>866</b>	→	<b>582</b>	<b>67%</b>	<b>3%</b>

**19 481 expl. professionnelles → 12 990 expl. avec GC (67%)**



# Les exploitations avec viticulture

Plus de 1,5 ha de viticulture

		effectifs	% du groupe	% du total expl. pro.
II Expl. <b>végétales</b>	<b>12 570</b>	→ <b>1512</b>	<b>12%</b>	<b>7,8%</b>
→ II2D spécialisées viticultures	<b>1312</b>	→ <b>1312</b>	<b>100%</b> <b>10%</b>	<b>6,7%</b>
→ II2E mixtes cultures pérennes et spéciales	<b>463</b>	→ <b>196</b>	<b>42%</b> <b>2%</b>	<b>1,0%</b>
III1 Expl. avec élevage spécialisé <b>viande</b>	<b>3 604</b>	→ <b>31</b>	<b>0,9%</b>	<b>0,2%</b>
III2 Expl. avec élevage dont élevage <b>lait</b>	<b>1 845</b>	→ <b>11</b>	<b>0,6%</b>	<b>0,1%</b>
IV Expl. avec élevages spécialisés <b>granivores</b>	<b>866</b>	→ <b>11</b>	<b>1,3%</b>	<b>0,1%</b>

**19 481 expl. professionnelles → 1 565 expl. avec viticulture (8%)**



# Les exploitations avec bovins viande

	<b>effectifs</b>	<b>% du total expl. pro.</b>
III1Aa Expl. polyculture et élevage viande herbivores et granivores	<b>131</b>	<b>0,7%</b>
III1Ab Expl. polyculture et élevage spécialisé herbivore viande	<b>1 762</b>	<b>9,0%</b>
→ Dont bovin et grandes culture	<b>1 513</b>	<b>7,8%</b>
→ Dont mixtes bovin – ovin et grandes culture	<b>42</b>	<b>0,2%</b>
III1Ba Expl. spécialisées élevage viande herbivore	<b>1 649</b>	<b>8,5%</b>
→ Dont spécialisées bovin viande	<b>1 403</b>	<b>7,2%</b>
→ Dont mixtes bovin – ovin viande	<b>129</b>	<b>0,7%</b>
III1Bb Expl. spécialisées élevage viande herbivore et granivore	<b>62</b>	<b>0,3%</b>

**19 481 expl. professionnelles → 3 793 expl. avec plus de 10 VA (6,2%)**



# Les exploitations avec bovins lait Plus de 5 vaches laitières

	Effectif total	Dont expl. avec plus de 5 VL	En % du groupe	En % du total expl. pro.
III2A Expl. avec polyculture et polyélevage dont élevage lait	824	538	65%	2,8%
Dont bovin lait et grandes cultures		509	62%	2,6%
III2Ba Expl. polyélevage dont élevage lait	351	236	67%	1,17%
Dont viande et bovin lait spé		228	65%	1,21%
III2Bb Expl. spécialisées élevage lait	670	438	65%	2,2%
Dont bovin lait spécialisées		419	62%	2,2%

**19 481 expl. professionnelles → 1 212 expl. avec plus de 5 VL (6,2%)**

**Grands troupeaux : 58 expl. avec plus de 100 VL (0,3%)**



# Les exploitations avec caprins lait

Plus de 10 chèvres transfo  
ou 50 chèvres lait

	Effectif total	Dont expl. avec plus de 10 chèvres transfo ou 50 chèvres lait	En % du groupe	En % du total expl. pro.
III2A Expl. avec polyculture et polyélevage dont élevage lait	824	307	37%	1,6%
→ Dont caprin lait et grandes cultures		273	33%	1,4%
III2Ba Expl. polyélevage dont élevage lait	351	122	35%	0,63%
→ Dont viande et bovin lait spé		110	31%	0,56%
III2Bb Expl. spécialisées élevage lait	670	250	37%	1,3%
→ Dont caprin lait spécialisées		229	34%	1,2%

**19 481 expl. professionnelles → 679 expl. avec plus de 10 chèvres transformation ou 50 chèvres lait (3,5%)**



# Les exploitations avec caprins lait

	<b>Effectif total</b>	<b>TRANSFO</b> Dont expl. avec plus de 10 chèvres transfo	<b>En % des caprins du groupe</b>	<b>LAIT</b> Dont expl. avec plus de 50 chèvres lait	<b>En % des caprins du groupe</b>
III2A Expl. avec polyculture et polyélevage dont élevage lait	<b>824</b>	<b>118</b>	<b>38%</b>	<b>189</b>	<b>62%</b>
III2Ba Expl. polyélevage dont élevage lait	<b>351</b>	<b>48</b>	<b>39%</b>	<b>74</b>	<b>61%</b>
III2Bb Expl. spécialisées élevage lait	<b>670</b>	<b>131</b>	<b>52%</b>	<b>119</b>	<b>48%</b>
<b>total</b>		<b>297</b>	<b>44%</b>	<b>382</b>	<b>56%</b>



# Les exploitations en agriculture biologique

## 546 expl en AB soit 2,8% des exploitations professionnelles

	Effectif total	Dont BIO	En % du groupe	En % du total expl. BIO.
II1 grandes cultures	10155	128	1.26	23.4
II2 cultures pérennes ou spéciales	2404	217	9.03	39.7
<hr/>				
III1A polyculture et élevage spécialisé viande	1507	33	2.19	6.0
III1B spécialisées élevage viande	2097	64	3.05	11.7
<hr/>				
III2A polyculture polyélevage dont élevage lait	824	10	1.21	1.8
III2Ba polyélevage dont élevage lait	351	15	4.27	2.7
III2Bb spécialisées élevage lait	670	30	4.48	5.5
<hr/>				
IV1 polyculture et élevage spécialisé granivores	607	20	3.29	3.7
IV2 spécialisées élevage granivores	259	14	5.41	2.7
<hr/>				
0. Spécialisées apicultures	73	8	10.96	1.5
0. Spécialisées élevages équin	520	7	1.35	1.28



# Diversification : hébergement, restauration, loisirs

**19 481 exploitations professionnelles :**

	<b>Hébergement</b>	<b>Restauration</b>	<b>Loisir</b>
<b>effectif</b>	<b>284</b>	<b>52</b>	<b>167</b>
<b>En % du total expl. pro.</b>	<b>1.46%</b>	<b>0.27%</b>	<b>0.86%</b>





# Diversification : hébergement, restauration, loisirs

	Effectif total	En % du groupe		
		Hébergement	Restauration	loisir
II1 grandes cultures	10155	1.29	0.18	0.43
II2 cultures pérennes ou spéciales	2404	1.50	0.33	0.79
<hr/>				
III1A polyculture et élevage spécialisé viande	1507	1.53	0.27	0.40
III1B spécialisées élevage viande	2097	1.38	0.10	0.38
<hr/>				
III2A polyculture polyélevage dont élevage lait	824	1.21	0.36	1.09
III2Ba polyélevage dont élevage lait	351	1.14	0.28	0.00
III2Bb spécialisées élevage lait	670	1.94	0.75	0.75
<hr/>				
IV1 polyculture et élevage spécialisé granivores	607	0.82	0.16	0.49
IV2 spécialisées élevage granivores	259	2.32	0.39	0.00
<hr/>				
0. Spécialisées apicultures	73	1.37	0.00	0.00
0. Spécialisées élevages équin	520	5.00	1.73	14.04



# Equins

	Effectif du groupe typologique	Exploitations avec au moins 5 juments poulinières (races de selle et lourdes)	
		En % du effectif	groupe typo
II1 grandes cultures	10 074	31	0,31
II2 cultures pérennes ou spéciales	2 404	s	s
III1A polyculture et élevage spécialisé viande	1 893	10	0,53
III1B spécialisées élevage viande	1 711	34	1,99
III2A polyculture polyélevage dont élevage lait	824	10	1,21
III2Ba polyélevage dont élevage lait	351	7	1,99
III2Bb spécialisées élevage lait	665	0	0,00
IV1 polyculture et élevage spécialisé granivores	607	s	s
IV2 spécialisées élevage granivores	259	s	s
V petits élevages	83	3	3,61
0. Spécialisées apicultures	73	0	0.00
0. Spécialisées élevages équin	520	202	38,85



## **Remerciements aux experts**

### **En entretien, au téléphone ou en groupe**

Nicolas de Boutray, Philippe Rochais, Sandrine Gallmann, Karine Vignal, Marie-Thérèse Descombes, Louis-Marie Cailleau, Julien Charbonnaud, Marc Roger, Thomas Ponsard, Mathieu Wullens, Emmanuel Retif, Jean-Claude Jullien, Hélène Préveral, Sandrine Mouton, Benoit Tassin, Laurent Baraduc, Jean-François Méré, Thierry Dufresne, Nicole Bossis, Karine Lazard, Florence Piedhault, Vincent Lictevout, Benoit Foisnon, Jean-Yves Lheriau, Jean-Luc Reuillon, Jean-Paul Bellamy, Claude Vincent, Sophie Auzel, Frédéric Guy, Laurence Guérin, Fanny Gillet, Philippe Debard, Céline Diard, Christophe Fleurance, Pascaline Bouet, Dominique Verneau, Emilie Pichon, Jean-Marc Morcet, Betty Fidalgo, Olivier Pagnot, Bertrand Dumas, Christine Goscianski, Mathilde Bonestebe, Jean-Marie Blanvillain, Philippe Colin, Pierre Barbera, Hélène Berhault, Régis Doucet, Michel Bonnefoy, Yann Flodrops, Baptiste Soenen, Elise Vannetzel, Chloé Malaval Juery, Daniel Quiévreux, Jean Hirschler, Alain Treton, Elise Kohser, Christophe Joffroy, Adeline Mallet, Virginie Arnaldi, ADAPIC

# MERCI DE VOTRE ATTENTION

Typologie réalisée par le réseau des Chambres  
d'agriculture dans le cadre d'INOSYS en partenariat  
avec la DRAAF du Centre



Chambre régionale  
d'agriculture du Centre  
Réfèrent : A. Dumontier

Auteur : E. PAUTRAT

recensement  
agricole  
2010



DRAAF Centre,  
service du SRISE.  
Réfèrent : ~~14~~Colin