



N°22

du 10/03 au
16/03/2021

Rédacteurs

TERRES INOVIA en collaboration avec la Chambre d'Agriculture de l'Eure-et-Loir

Observateurs

AGRIAL, AGROPITHIVIERS, ASTRIA BASSIN PARISIEN, AXERIAL, CA 18, CA 28, CA 36, CA 37, CA 41, CA 45, CAPROGA, CENTREXPÉ, CETA CHAMPAGNE BERRICHONNE, ETS BODIN, ETS VILLEMONT, FDGEDA DU CHER, LALLIER SEBASTIEN, PISSIER, UCATA.

Relecteurs

La Chambre d'Agriculture du Loiret, SRAL Centre.

Directeur de publication :

Philippe NOYAU,
Président de la Chambre régionale d'agriculture du Centre-Val de Loire

13 avenue des Droits de l'Homme – 45921 ORLEANS

Ce bulletin est produit à partir d'observations ponctuelles. Il donne une tendance de la situation sanitaire régionale, qui ne peut pas être transposée telle quelle à la parcelle.

La Chambre régionale d'agriculture du Centre-Val de Loire dégage donc toute responsabilité quant aux décisions prises par les agriculteurs pour la protection de leurs cultures.

Action du plan Ecophyto piloté par les ministères en charge de l'agriculture, de l'écologie, de la santé et de la recherche, avec l'appui technique et financier de l'Office français de la Biodiversité

Colza

RESEAU 2020-2021

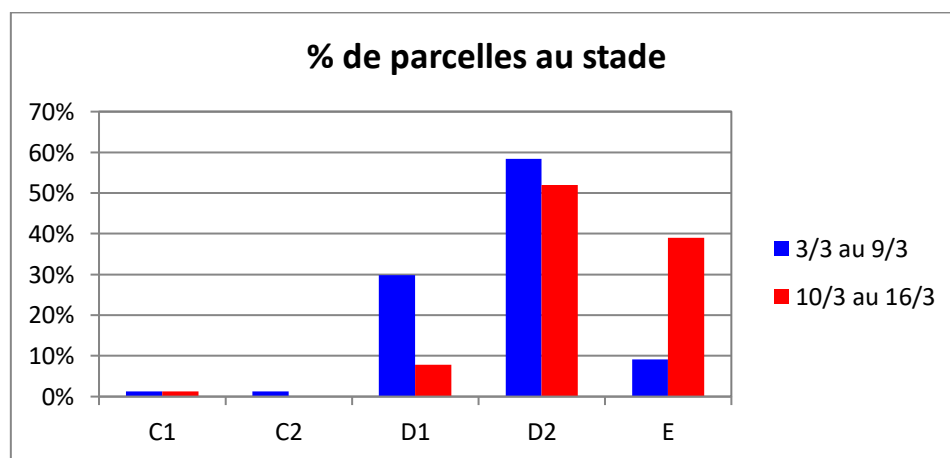
Le réseau est actuellement composé de 99 parcelles réparties sur l'ensemble de la région Centre-Val de Loire. Les observations sont réalisées dans 77 parcelles pour ce BSV.

STADE DES COLZAS

Même si les fleurs sont de plus en plus visibles en plaine, aucune parcelle du réseau BSV n'atteint le Stade F1 (50 % des plantes avec au moins une fleur).

Après une reprise de végétation rapide en sortie d'hiver, le retour de températures plus fraîches a fortement ralenti la végétation, on retrouve un semblant de normalité.

Si la majorité des parcelles est encore au stade D2, la présence du stade E progresse fortement cette semaine ([cf. stade en annexe](#)).



Les abeilles butinent, protégeons-les !

Respectez la réglementation « abeilles » et lisez attentivement [la note nationale abeilles](#)

Ainsi que [la documentation Terres Inovia](#)

Contexte d'observations

Après une avancée rapide des stades en début d'année, la floraison se fait à présent attendre ! La surveillance des méligèthes reste donc d'actualité. Il est important de signaler que près d'un tiers des parcelles du réseau ne signale par leur présence. Lorsqu'ils sont observés, le % de plantes porteuses ou le nombre d'insectes par plante est très variable. **Le dénombrement sur plante à la parcelle est le seul moyen pour définir le risque et il doit se combiner avec le stade de la culture.**

Le tableau ci-dessous permet de mettre en perspective les comptages par rapport au stade de la culture.

Observation en fonction du stade

Stade	Nombre de parcelles	Moyenne	Mini	Maxi	Période de risque
D1	1	1,0	1,0	1,0	Oui
D2	22	1,1	0,2	3,0	Oui
E	18	1,1	0,1	5,0	Oui

Le diagnostic doit se réaliser par comptage plante à plante (idéalement sur 20 plantes consécutives dans plusieurs zones de la parcelle).



Hormis pour des parcelles subissant déjà d'autres accidents de culture, aucune parcelle n'atteint les seuils indicatifs de risque.

Avec les données disponibles, le risque méligèthes peut être considéré en moyenne comme **faible**. Ce constat ne doit pas conduire à sous évaluer le risque à la parcelle. Une observation régulière est nécessaire surtout pour les parcelles déjà pénalisées.

Période de risque

Du stade D1 (boutons accolés) à la floraison engagée (F1).

Seuil indicatif de risque

Etat du colza	Stade	
	Stade boutons accolés (D1) 	Stade boutons séparés (E) 
Colza vigoureux (Sol profond, bonne vigueur des plantes, peuplement optimal, pas d'autres dégâts)	3 méligèthes par plante, <i>mais il est aussi possible d'attendre le stade E selon le contexte de croissance de l'année pour ré-évaluer le risque plus tard.</i>	6 à 9 méligèthes par plante
Colzas stressés ou peu développés (Climat stressant, déficit hydrique, peuplement trop faible ou trop important, vigueur faible des plantes, autres dégâts)	1 méligèthe par plante	2 à 3 méligèthes par plante



Attention, les méligèthes sont résistants à certaines pyrèthres.

Annexes

RAPPEL des STADES

Stade D1 : « Boutons accolés encore cachés par les feuilles terminales ».

Stade D2 : « Inflorescence principale dégagée - Boutons accolés Inflorescences secondaires visibles ».

Stade E : « Boutons séparés. Les pédoncules floraux s'allongent en commençant par ceux de la périphérie ».

