



Abonnez-vous **gratuitement**
aux BSV de la région Centre
<http://bsv.centre.chambagri.fr>



L'évaluation du risque d'une parcelle face à un bioagresseur repose sur une observation régulière de celle-ci. Pour estimer le risque de vos parcelles en cours de campagne, connaître la sensibilité de vos variétés et les leviers agronomiques à mettre en œuvre pour abaisser ce risque, reportez-vous **aux fiches techniques** présentes à la fin du BSV (accès direct en **cliquant sur les liens en début de paragraphe**).

Retrouvez des informations sur les adventices en lisant le « BSV Adventices » disponible *via* le lien : <http://www.centre.chambagri.fr/developpement-agricole/bulletin-de-sante-du-vegetal/bsv-adventices.html>

Blé tendre

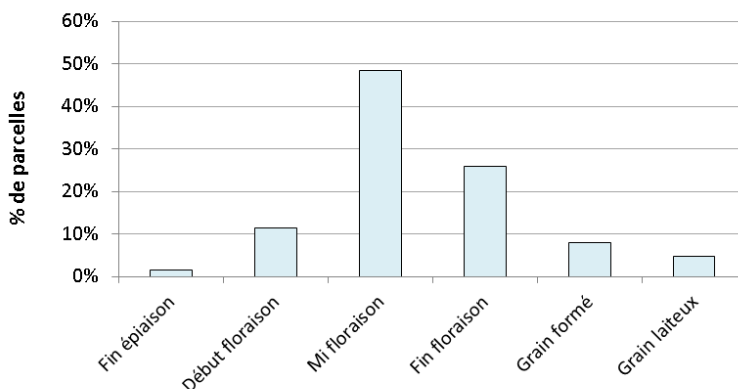
STADE

[Rappel des stades de sensibilité aux maladies](#)

Contexte d'observations

62 parcelles du réseau ont fait l'objet d'une observation entre le 26 et le 30 mai (semaine 22). **La majorité des parcelles est en cours de floraison (85%).**

Blé tendre d'hiver - Région Centre
semaine 22



OÏDIUM

[Lien vers la fiche Oïdium](#)

Contexte d'observations

Sur les 40 parcelles observées, 6 présentent des symptômes d'oïdium :

- 2 variétés sensibles sous le seuil de nuisibilité avec 7 et 10% des feuilles touchées dans le 37 (GARCIA et APACHE),
- 3 variétés peu sensibles à résistantes en-dessous du seuil de nuisibilité avec 3 à 27% des feuilles dans le 28, le 36 et le 41 (CELLULE, ASCOTT et CALISOL),
- Variété dont la résistance n'est pas renseignée : CH NARA touchée à hauteur de 3% dans le 45.

L'oïdium n'a progressé cette semaine. Le risque actuel reste faible à moyen en fonction des sensibilités variétales et de la localisation de la parcelle.

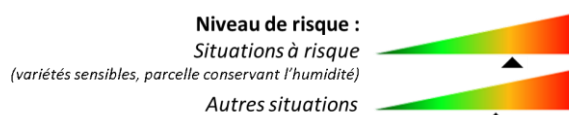
Seuil indicatif de risque

A partir du stade épi 1 cm, en fonction des sensibilités variétales, le seuil indicatif de risque est :

- **pour les variétés sensibles** : plus de 20% des 3^{èmes} ou 2^{èmes} ou 1^{ères} feuilles sont atteintes,
- **pour les autres variétés** : plus de 50% des 3^{èmes} ou 2^{èmes} ou 1^{ères} feuilles sont atteintes.

Prévision

Les pluies des prochains jours ne seront pas suffisantes pour assurer le lessivage total de la maladie et le maintien des températures chaudes sera favorable au développement du champignon. **Le risque devrait donc se maintenir et les variétés sensibles sont à surveiller en priorité.**



Bulletin rédigé par ARVALIS - Institut du végétal avec la participation de la Chambre d'Agriculture de l'Indre-et-Loire à partir des observations réalisées cette semaine par : AGRICULTEURS, AGRIDIS LEPLATRE SA, AGROPITHIVIERS, ARVALIS INSTITUT DU VEGETAL, ASTRIA BASSIN PARISIEN, AXEREA, CA 18, CA 28, CA 36, CA 37, CA 41, CA 45, EPLEFPA DU CHER, ETS VILLEMONT, FDGEDA DU CHER, LYCEE AGRICOLE DU CHESNOY, NUTRIPHYT, SA LEPLATRE, SCAEL, SOUFFLET ATLANTIQUE, UCATA.

Directeur de publication : Jean-Pierre LEVEILLARD, Président de la Chambre régionale d'agriculture du Centre-Val de Loire
13 avenue des Droits de l'Homme - 45921 ORLEANS

Ce bulletin est produit à partir d'observations ponctuelles. Il donne une tendance de la situation sanitaire régionale, qui ne peut pas être transposée telle quelle à la parcelle. La Chambre régionale d'agriculture du Centre-Val de Loire dégage donc toute responsabilité quant aux décisions prises par les agriculteurs pour la protection de leurs cultures. Action pilotée par les ministères chargés de l'agriculture et de l'écologie avec l'appui financier de l'agence française de la biodiversité, par les crédits issus de la redevance pour pollution diffuses attribués au financement de plan Ecophyto 2.

ROUILLE JAUNE

[Lien vers la fiche Rouille Jaune](#)

Contexte d'observations

Sur 44 observations, 5 signalent la présence de rouille jaune :

- 3 variétés sensibles dans le 28 et le 45 avec 3 à 10% de feuilles atteintes,
- 1 variété peu sensible à résistance dans le 28 avec 3% de feuilles atteintes (NEMO),
- 1 mélange variétal dans le 28 avec 7% de feuilles atteintes,

La rouille jaune n'a pas progressé cette semaine et le risque actuel reste moyen à élevé. Il conviendra de continuer les observations et d'être vigilant.

Attention : les races de rouille jaune peuvent évoluer rapidement d'une année à l'autre. **Il est donc important d'observer régulièrement toutes les variétés** même celles présentant un haut niveau de résistance à cette maladie.

Seuil indicatif de risque

Variétés sensibles et moyennement sensibles (note ≤ 6) :

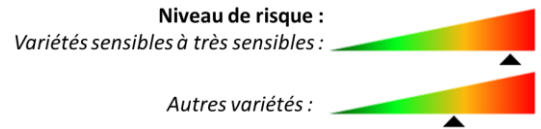
- **A partir de 1 nœud**, intervenir dès les 1^{ères} pustules.

Variétés résistantes (note > 6) :

- **Après 2 nœuds**, seuil atteint dès l'apparition de la maladie.

Prévision

Dans les prochains jours, les températures printanières annoncées ne seront pas défavorables à la rouille jaune. Le vent associé aux hygrométries modérées pourrait permettre de nouvelles contaminations. **Le risque devrait donc rester stable, voire augmenter dans les parcelles déjà touchées et les variétés les plus sensibles sont à surveiller en priorité.**

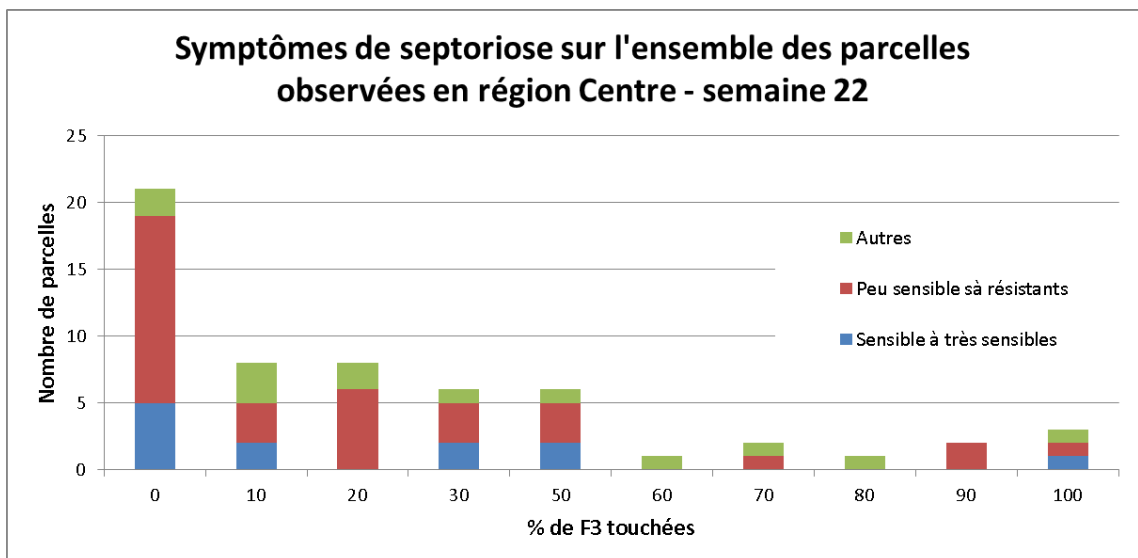
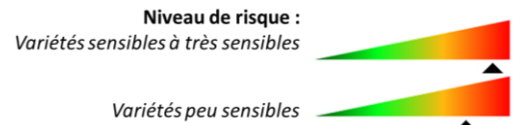


SEPTORIOSE

[Lien vers la fiche Septoriose](#)

Contexte d'observations

Parmi les 56 parcelles observées, 35 présentent des symptômes de septoriose sur les **F3** :



- **Variétés sensibles à très sensibles** : 7 situations dont 5 au-dessus ou au seuil de nuisibilité avec 30% à 100% des F3 touchés,
- **Variétés peu sensibles à résistants** : 19 situations présentent des symptômes dont 7 au-dessus du seuil de nuisibilité avec 50 à 100% de F3 touchés,




- **Mélanges variétaux** : 4 situations dans le 28, le 36 et le 37 avec 20 à 100% des F3 touchées,
- **Variétés non renseignées**: 3 situations au total : 2 dans le 18 avec 10 et 50% de F3 touchées et 1 dans le 36 avec 20% de F3 touchées,
- **Variété dont la résistance à la septoriose n'est pas renseignée** : CH NARA est touchée à hauteur de 10% des F3 dans le 45.

La septoriose est restée stable cette semaine et le risque actuel est toujours élevé, d'autant plus si la variété est sensible.

Seuil indicatif de risque

- **A partir de dernière feuille pointante**, le seuil indicatif de risque est :
 - Variétés sensibles et très sensibles : **20% des F3 déployées du moment** présentent des symptômes,
 - Variétés peu sensibles : **50% des F3 déployées du moment** présentent des symptômes.

ARVALIS Institut du végétal	Station Météo	PREMIO	ARVALIS Institut du végétal	Station Météo	PREMIO
		15/10/2016			15/10/2016
Département 18	BOURGES		Département 37	FERRIERE-LARCON	
	ORVAL			SAUNAY	
	OUROUER LES BOURDELINS			ST CHRISTOPHE SUR LE NAIS	
	FARGES EN SEPTAINE -AVORD			LIGRE	
	AUBIGNY-SUR-NERE			CHOUE	
Département 28	CHARTRES-CHAMPHOL		Département 41	MONTRIEUX EN SOLOGNE	
	VIABON			OUZOUER-LE-MARCHE	
	CHATEAUDUN- JALLANS			Département 45	ORLEANS-BRICY
	MARVILLE MOUTIERS BRULE		AMILLY		
	MIERMAIGNE		VILLEMURLIN		
Département 36	CHATEAUROUX-DEOLS		BOISSEAUX CIMEL 404 CA 45		
	LYE				
	MURS				
	TENDU				
	BLANC-ARCI				
	ISSOUDUN				
	MONTGIVRAY				

	Risque faible
	Risque modéré
	Risque fort

Date du calcul : 30/05/2017

Ce tableau s'appuie sur des prédictions calculées par le modèle septoriose ARVALIS – Institut du végétal.

Prévision

Le retour des précipitations sera favorable à de nouvelles contaminations (en particulier au sud de la région) et le maintien des températures printanières élevées permettra un développement rapide des symptômes. **Le risque devrait augmenter. L'observation régulière des parcelles est indispensable, particulièrement pour les variétés les plus sensibles.**

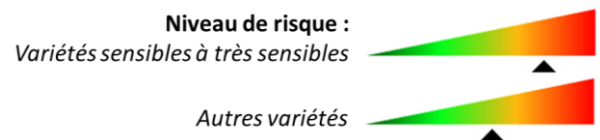
ROUILLE BRUNE

[Lien vers la fiche Rouille Brune](#)

Contexte d'observations

Parmi les 45 parcelles observées, 3 présentent des symptômes. Pour toutes les situations, il s'agit de la variété BOREGAR dans le 18 et le 28. **Le risque actuel est moyen à élevé en fonction de la sensibilité variétale.**

Attention : les races de rouille brune peuvent évoluer rapidement d'une année à l'autre. **Il est donc important d'observer régulièrement toutes les variétés** même celles présentant un haut niveau de résistance à cette maladie.



Seuil indicatif de risque

A partir du stade 2 nœuds, le seuil indicatif de risque est atteint dès l'apparition des premières pustules sur l'une des 3 dernières feuilles du moment.

Prévision

Le maintien des températures chaudes sera favorable à la rouille brune. **Le risque devrait donc se maintenir, voire augmenter, et la vigilance doit se maintenir pour les variétés sensibles.**

FUSARIOSE DE L'ÉPI

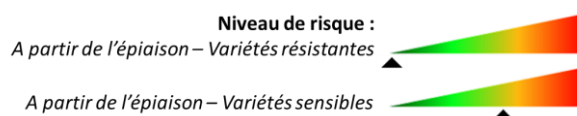
[Lien vers la fiche Fusariose de l'épi](#)

Seules les parcelles n'ayant pas dépassé la floraison peuvent présenter un risque fusariose.

Actuellement, aucune parcelle ne signale de symptôme. Les précipitations annoncées sont faibles. **Pour les parcelles à floraison, le risque ne devrait pas beaucoup augmenter mais la vigilance doit se maintenir pour les situations les plus sensibles.**

CECIDOMYIES ORANGE

[Lien vers la fiche Cécidomyies](#)



Contexte d'observations

L'observation des variétés sensibles est nécessaire entre les stades épiaison et floraison.

Cette semaine, des captures sont toujours signalées sur l'ensemble de la région Centre (6 parcelles) à hauteur de 1 à 3 cécidomyies par cuvette et par jour. **Le risque est nul pour les variétés résistantes quel que soit le stade. Pour les variétés sensibles, le risque est moyen à partir de l'épiaison.**

Seuil indicatif de risque

Entre le stade épiaison et fin floraison :

- A l'aide de **cuvettes jaunes** : les seuils de nuisibilité sont atteints lorsque l'on cumule **20 captures sur 48h ou 10 captures sur 24h.**
- L'observation des insectes le soir lorsque les conditions sont favorables à leur activité de ponte est déterminante (en soirée, lorsque le vent est faible, < 7 km/h et le temps lourd).

Prévision

Le risque cécidomyies est envisageable jusqu'au stade fin floraison. Les conditions orageuses prévues pour cette semaine seront favorables à la ponte des femelles, mais la progression des stades devrait atténuer le risque. **Le risque pourrait augmenter pour les parcelles à floraison. Le suivi des vols à l'aide de cuvettes jaunes et l'observation à la parcelle sont vivement conseillés.**

PUCERONS DES ÉPIS

[Lien vers la fiche Pucerons des épis](#)



Contexte d'observations

Cette semaine, des épis porteurs de pucerons (de 0.5 à 25%) ont été observés dans 22 parcelles sur l'ensemble de la région. **Le risque actuel est moyen.**

Seuil de nuisibilité

Un épi sur deux colonisé par au moins un puceron.

Prévisions

Le maintien des températures printanières élevées sera très favorable à la multiplication des pucerons. **La surveillance est indispensable dans les prochains jours, en particulier pour les parcelles dans lesquelles des populations de pucerons sont déjà en place.**



Pucerons sur épi
Photo : ARVALIS-Institut du

LEMA / CRIOCERE

Contexte d'observations

Des traces de lémas ou criocères sont signalées sur l'ensemble de la région Centre : 13 sont touchées. 8 avec moins de 1% de dégâts et 5 avec des dégâts compris entre 1 et 20%. **Le risque actuel est donc faible.**

Seuil de nuisibilité

Le seuil de nuisibilité est atteint sur blé tendre lorsqu'il y a **plus de 2.5 larves par talle.**



Larve de léma sur feuille de blé
Photo : Arvalis - institut du

AUTRES MALADIES

Signalement d'épis gelés (<1%) sur 6 parcelles sur l'ensemble de la région.
Piétin verse dans le 18 sur BOREGAR et RUBISKO avec 30 à 40% de tiges atteintes.
Microdochium sur feuilles signalés sur CH NARA dans le 45.

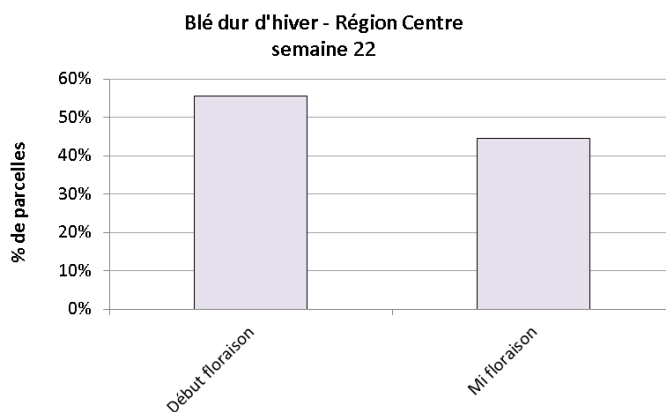
Blé dur

STADE

[Rappel des stades de sensibilité aux maladies](#)

Contexte d'observations

9 parcelles du réseau ont fait l'objet d'une observation entre le 26 et le 30 mai (semaine 22). **Toutes les parcelles sont à floraison.**



OÏDIUM

[Lien vers la fiche Oïdium](#)

Contexte d'observations

Sur les 6 parcelles observées, aucune ne présente de symptômes.
Le risque actuel est donc faible.

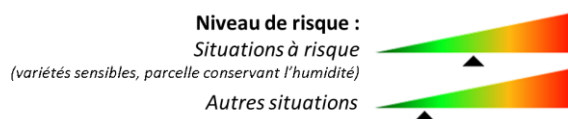
Seuil indicatif de risque

A partir du stade épi 1 cm, en fonction des sensibilités variétales, le seuil indicatif de risque est :

- **pour les variétés sensibles** : plus de 20% des 3^{èmes} ou 2^{èmes} ou 1^{ères} feuilles sont atteintes,
- **pour les autres variétés** : plus de 50% des 3^{èmes} ou 2^{èmes} ou 1^{ères} feuilles sont atteintes.

Prévision

Les pluies des prochains jours ne seront pas suffisantes pour assurer le lessivage total de la maladie et le maintien des températures chaudes sera favorable au développement du champignon. **Le risque devrait donc se maintenir et les variétés sensibles sont à surveiller en priorité.**



ROUILLE JAUNE

[Lien vers la fiche Rouille Jaune](#)

Contexte d'observations

Sur les 6 parcelles observées, 1 présente des symptômes de rouille jaune sur 15% des F2 et F3. Il s'agit d'une parcelle d'ANVERGUR (variété résistante située dans le 41).

La rouille jaune n'a pas progressé sur le blé dur cette semaine et le risque actuel reste moyen quelle que soit la sensibilité variétale.

Seuil indicatif de risque

Variétés sensibles et moyennement sensibles (note ≤ 6) :

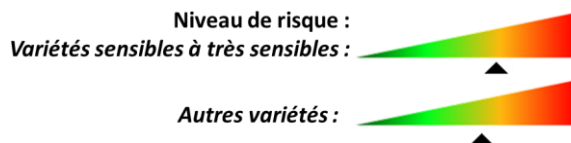
- **A partir de 1 nœud**, intervenir dès les 1^{ères} pustules.

Variétés résistantes (note > 6) :

- **Après 2 nœuds**, seuil atteint dès l'apparition de la maladie.

Prévision

Dans les prochains jours, les températures printanières annoncées ne seront pas défavorables à la rouille jaune. Le vent associé aux hygrométries modérées pourraient permettre de nouvelles contaminations. **Le risque devrait donc rester stable, voire augmenter dans les parcelles déjà touchées et les variétés les plus sensibles sont à surveiller en priorité.**



SEPTORIOSE

[Lien vers la fiche Septoriose](#)

Contexte d'observations

Sur les 9 parcelles observées, 4 situations présentent des symptômes avec 10 à 20% des F3 touchées. Il s'agit de parcelles de KARUR, ANVERGUR situées dans le 28 et le 41. **La septoriose n'a pas progressé sur le blé dur cette semaine et le risque actuel reste moyen pour l'ensemble des types variétaux.**

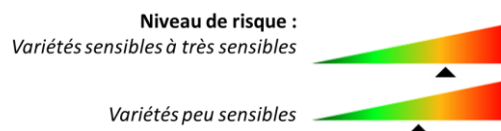
Seuil indicatif de risque

C'est l'observation sur la **F4 définitive** qui est déterminante (= F2 du moment à 2 nœuds, et F3 du moment à dernière feuille pointante).

- **A partir de dernière feuille pointante**, le seuil indicatif de risque est :
 - Variétés sensibles et très sensibles : **20% des F3 déployées du moment** présentent des symptômes,
 - Variétés peu sensibles : **50% des F3 déployées du moment** présentent des symptômes.

Prévision

Cf partie blé tendre pour visualiser le tableau des estimations du risque septoriose par station météo. Le retour des précipitations sera favorable à de nouvelles contaminations (en particulier au sud de la région) et le maintien des températures printanières élevées permettra un développement rapide des symptômes. **Le risque devrait augmenter. L'observation régulière des parcelles est indispensable, particulièrement pour les variétés les plus sensibles.**



ROUILLE BRUNE

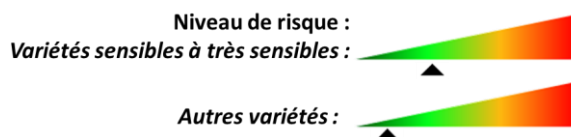
[Lien vers la fiche Rouille Brune](#)

Contexte d'observations

Sur les 8 parcelles observées, aucune ne présente de symptôme. **Le risque actuel est donc faible.**

Seuil indicatif de risque

A partir du stade 2 nœuds, le seuil indicatif de risque est atteint **dès l'apparition des premières pustules** sur l'une des 3 feuilles supérieures.



Prévision

Le maintien des températures chaudes sera favorable à la rouille brune. **Le risque devrait donc se maintenir, voire augmenter, et la vigilance doit se maintenir pour les variétés sensibles et très sensibles.**

Orge d'hiver

Lien vers les fiches : [Oïdium](#) [Rhynchosporiose](#) [Helminthosporiose](#)

La grande majorité des parcelles est en cours de **remplissage** du grain (90%).

L'oïdium est très présent sur deux parcelles du 18.

Toujours dans le 18, des symptômes très sévères de **rhynchosporiose** sont signalés avec 100% des feuilles atteintes SUR les variétés PASSEREL et ABONDANCE. Dans les autres départements, la maladie atteint 7 à 20% des feuilles.

Dans le 28, une parcelle d'ETINCEL est sévèrement atteinte par l'**helminthosporiose** avec 100% de feuilles atteintes. Pour les autres situations dans lesquelles la maladie est signalée, les symptômes atteignent 20 à 60% des feuilles.

Présence de **rouille naine** dans le 28 et le 58 sur une variété sensible.

Ramulariose sur JOKER dans le 45 avec 100% de feuilles atteintes.

Orge de printemps

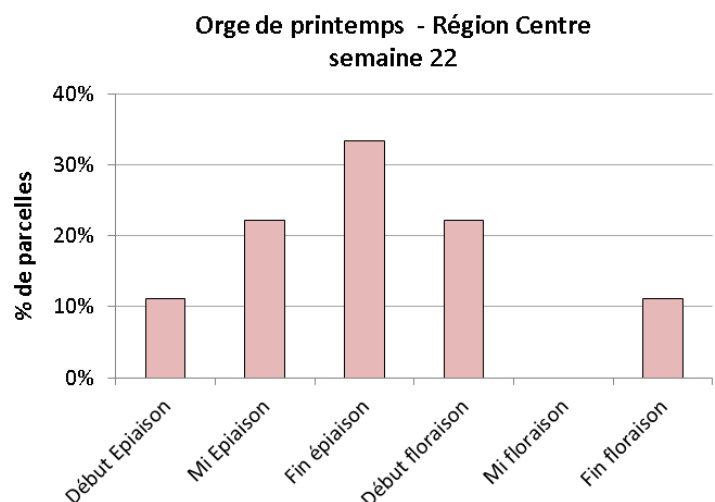
STADE

[Rappel des stades de sensibilité aux maladies](#)

Contexte d'observations

Entre le 26 et le 30 mai (semaine 22), 9 parcelles d'orge de printemps ont fait l'objet d'une observation.

Toutes les parcelles sont à floraison ou épiaison.



MALADIES / RAVAGEURS

Lien vers les fiches : [Oïdium](#) [Rhynchosporiose](#) [Helminthosporiose](#)

Symptômes **d'oïdium** toujours signalés sur HENRIKE (70% des F3) dans le 18.

Rhynchosporiose signalée sur 2 parcelles dans le 37 et le 58 avec toujours de forts symptômes sur SANGRIA dans le 58 et dans une moindre mesure sur SEBASTIAN dans le 45.

Helminthosporiose sur 1 parcelle dans le 58.

Présence de **criocères** dans le 45 et le 58.

Triticale

STADE

Contexte d'observations

4 parcelles de triticale ont été observées entre le 26 et le 30 mai (semaine 22) et toutes sont au stade mi-floraison.

MALADIES / RAVAGEURS

Signalements identiques à la semaine précédente avec des symptômes qui se sont aggravés :

Rouille jaune sur KAULOS dans le 18 avec des symptômes qui atteignent 70% des F3.

Présence de **septoriose** sur TRIBECA dans le 58 (30% des F2 et 50% des F3 touchées).

Rhynchosporiose sur TRIBECA dans le 58 (jusqu'à 50% des F2 atteintes).



Les abeilles butinent, protégeons-les !

Respectez les bonnes pratiques phytosanitaires



1. Les traitements insecticides et/ou acaricides sont interdits, sur toutes les cultures visitées par les abeilles et autres insectes pollinisateurs, pendant les périodes de floraison et de production d'exsudats.
2. Par **dérogation**, certains insecticides et acaricides peuvent être utilisés, **en dehors de la présence des abeilles**, s'ils ont fait l'objet d'une évaluation adaptée ayant conclu à un risque acceptable. Leur autorisation comporte alors une mention spécifique "emploi autorisé durant la floraison et/ou au cours des périodes de production d'exsudats, **en dehors de la présence des abeilles**".
3. Il ne faut **appliquer un traitement sur les cultures que si nécessaire** et veiller à respecter scrupuleusement les conditions d'emploi associées à l'usage du produit, mentionnées sur la brochure technique (ou l'étiquette) livrée avec l'emballage de la spécialité commerciale autorisée.
4. **Afin d'assurer la pollinisation des cultures**, de nombreuses ruches sont en place dans ou à proximité des parcelles en fleurs. Il faut **veiller à informer le voisinage de la présence de ruches**. Les traitements fongicides et insecticides qui sont appliqués sur ces parcelles, mais aussi dans les parcelles voisines, peuvent avoir un effet toxique pour les abeilles et autres insectes pollinisateurs. Il faut **éviter toute dérive** lors des traitements phytosanitaires.



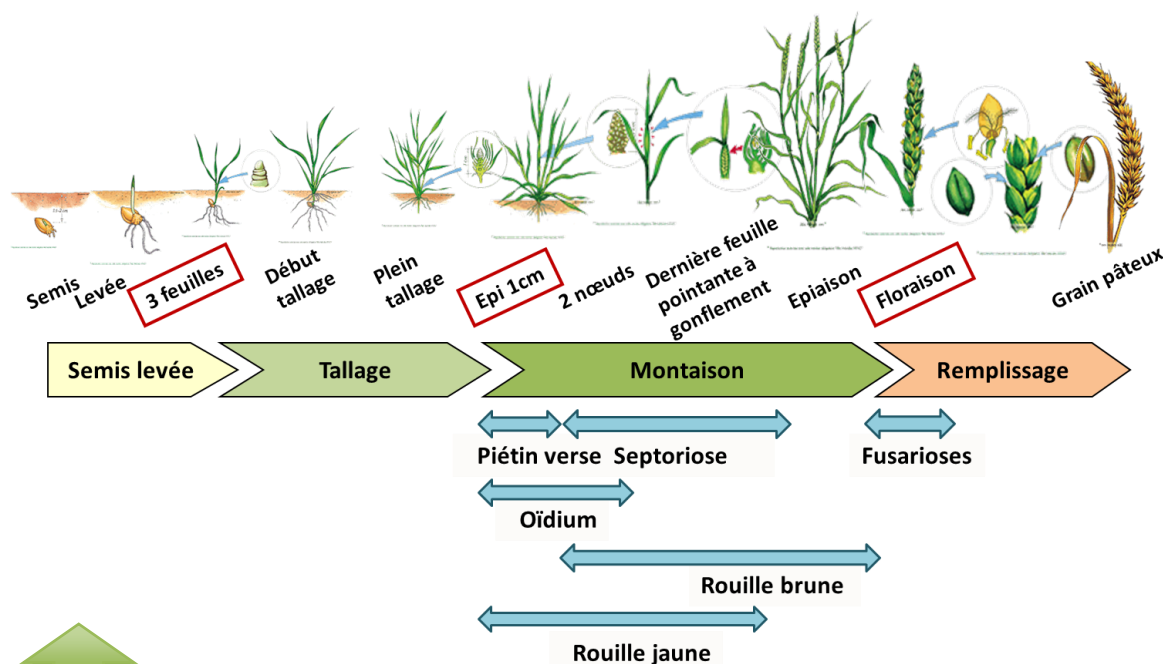
Abonnez-vous **gratuitement**
aux BSV de la région Centre
<http://bsv.centre.chambagri.fr>

Directeur de publication : Jean-Pierre LEVEILLARD, Président de la Chambre régionale d'agriculture du Centre-Val de Loire
13 avenue des Droits de l'Homme - 45921 ORLEANS

Ce bulletin est produit à partir d'observations ponctuelles. Il donne une tendance de la situation sanitaire régionale, qui ne peut pas être transposée telle quelle à la parcelle. La Chambre régionale d'agriculture du Centre-Val de Loire dégage donc toute responsabilité quant aux décisions prises par les agriculteurs pour la protection de leurs cultures. Action pilotée par les ministères chargés de l'agriculture et de l'écologie avec l'appui financier de l'agence française de la biodiversité, par les crédits issus de la redevance pour pollution diffuses attribués au financement de plan Ecophyto 2.

Annexes

Rappel des stades de sensibilité du blé aux maladies



Retour

[Stades Blé tendre](#)
[Stades Blé dur](#)


Rappel des stades de sensibilité de l'orge aux maladies

	Epi 1 cm (Z30)	1 nœud (Z31)	Dernière Feuille Pointante (Z37)	Gonflement (Z49)	Epiaison (Z51-Z55)	Floraison (Z65)
Rhynchosporiose						
Helminthosporiose						
Rouille Naine						
Grillures						
Ramulariose						

Retour

[Stades Orge d'hiver](#)
[Stades Orges de printemps](#)

Oïdium



Stades d'apparition

Dès le stade 3 feuilles, le plus souvent entre fin tallage et 2 nœuds. Peut ensuite progresser sur les feuilles et l'épi.



Symptômes

A l'échelle de la parcelle :

Répartition homogène dans le champ (dissémination par le vent).

A l'échelle des feuilles :

- L'attaque commence par les feuilles les plus basses, sur les gaines et les limbes. Développement rapide même à basse température (5°C).
- Touffes blanches, cotonneuses, éparées sur toute la feuille (face supérieure) qui deviennent brunes et grises. Après quelques temps, apparition de ponctuations noires (cleistothèces).
- Après rinçage par les pluies, il reste des traces des attaques sous forme de taches chlorotiques sur la feuille.

A l'échelle de l'épi :

- Touffes blanches, cotonneuses, sur les bords des glumelles, barbes.

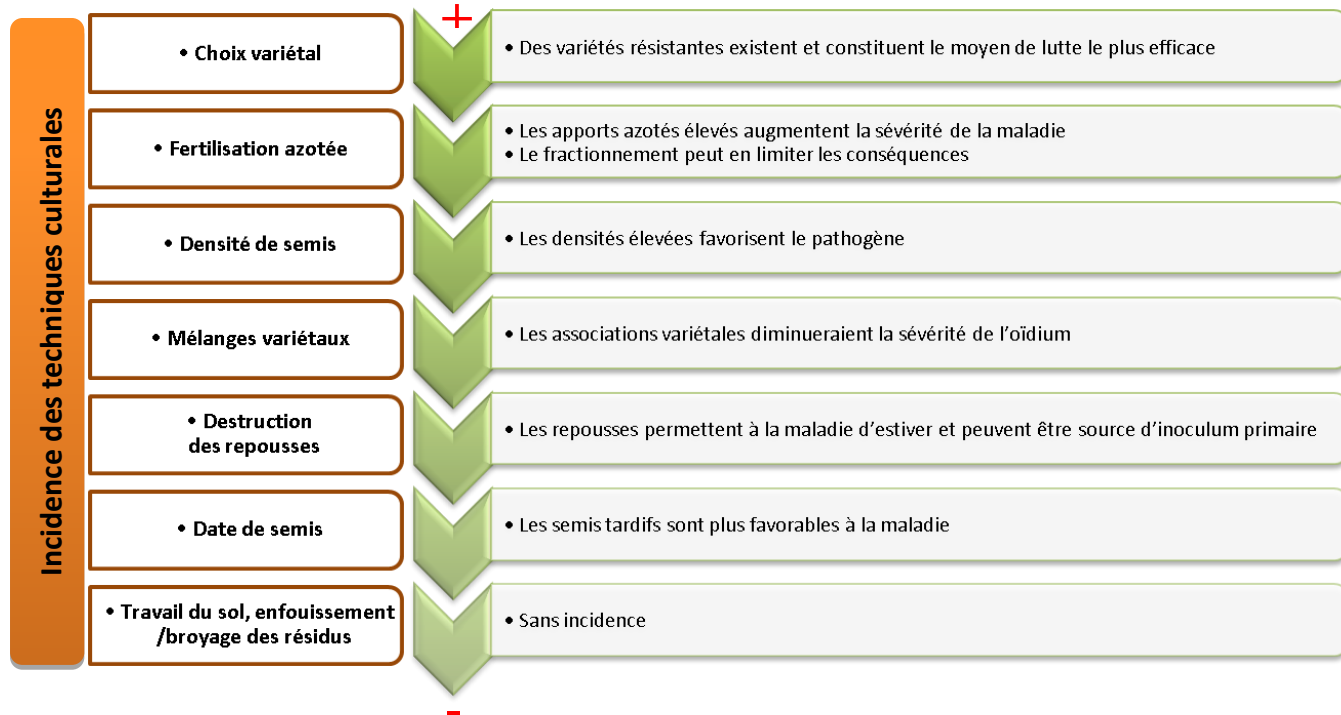


Conditions climatiques favorables

Favorisé par une longue alternance de périodes avec et sans pluies. Une forte pluie peut laver le mycélium présent sur les feuilles.



Leviers agronomiques



Méthode d'observation

Prélever 20 plantes → N'observer que les tiges les plus développées (maître brin) de chaque plante → Observer les 3 dernières feuilles développées du moment (les plus jeunes formées, limbe déroulé) → Compter séparément le nombre de F3, F2, F1 touchées → Convertir chaque nombre en %.



Résistances des variétés

Echelle de la résistance des variétés de blé tendre à l'oïdium

L'oïdium n'est plus une maladie dominante sur blé tendre mais des différences de tolérance variétales existent.

Les plus résistantes

Références				Nouveautés et variétés récentes	
DIDEROT BOISSEAU	AIGLE	COSTELLO	HYGUARDO	MOBILE	RGT TEKNO
	BIENFAIT (CREBK)	MATHEO HYWIN	SYLLON	(LG ABSALON)	RGT CELESTO
	ADVISOR	FRUCTIDOR	LA VOISIER	(RGT TEXACO)	
	HYCLICK	HYBIZA	(CENTURION)	(RGT CESARIO)	RGT LIBRAVO
TERROR	CALABRO	AUCKLAND	DISTINXION	GOTIK	(PIBILLON)
	SY MOISSON	(COMPLICE)	(LG ABRAHAM)	(SILVERIO)	SOTHYS CS (PIBRAC)
TRAPEZ	RUBISKO	DIAMENTO			
TOBAK	LEAR	(OSMOSE CS)	LG ALTAMONT	(OVALIE CS)	(TRIUMPH)
CELLULE	ARMADA	HYKING	POPEYE	RGT MONDIO	STEREO
	AREZZO	COLLECTOR	COMILFO	SALVADOR	SHERLOCK
	SOLEHIO	(HYBELLO)	RGT VELASKO		
HYFI	ARKEOS	(IZALCO CS)	(VYCKOR)		
	ASCOTT	NEMO			
		APANAGE			
LYRIK	APACHE	GRANAMAX			
GRAFELI	BERGAMO	DESCARTES	(HYDROCK)	RGT VENEZIO	
PAKITO	OREGRAIN	CALUMET	MILOR		
	HYSTAR				

Les plus sensibles

() : à confirmer

Source : essais pluriannuels inscription (CTPS/GEVES) et post-inscription (ARVALIS), jusqu'à 11 en 2016



[Oïdium Blé tendre](#)

Echelle de la résistance des variétés de blé dur à l'oïdium

L'oïdium n'est pas une maladie dominante sur blé dur. Les différences de tolérance variétales sont peu marquées. L'oïdium est très lié à un excès d'azote précoce ou à un excès de végétation.

Les plus résistantes

	Références		Variétés récentes
		9	
		8.5	
		8	
		7.5	
Variétés peu sensibles	ALEXIS ATOUDUR FABULIS GIBUS ISILDUR	7	PASTADOU RGT FABIONUR BYZANCERGT
	LIBERDUR MIRADOUX		FIERTMUR TOSCADOU
	DAURUR DAKTER LUMINUR PLUSSUR	6.5	RELIEF RGT VOLUR
	QUALIDOU SURMESUR SY_CYSKO		
Variétés moyennement sensibles	ANVERGUR BABYLONE BIENSUR CLOVIS	6	CASTELDOUX RGT IZALMUR
	FLORIDOU KARUR PESCADOU		
	SCULPTUR SY_BANCO TABLUR		
	CLAUDIO JOYAU PICTUR	5.5	RGT MUSCLUR
Variétés sensibles	NEODUR	5	
		4.5	NOBLIS
		4	
		3.5	
		3	
		2.5	
		2	
		1.5	
		1	

Les plus sensibles

Source : essais pluriannuels ARVALIS (2002-2016)

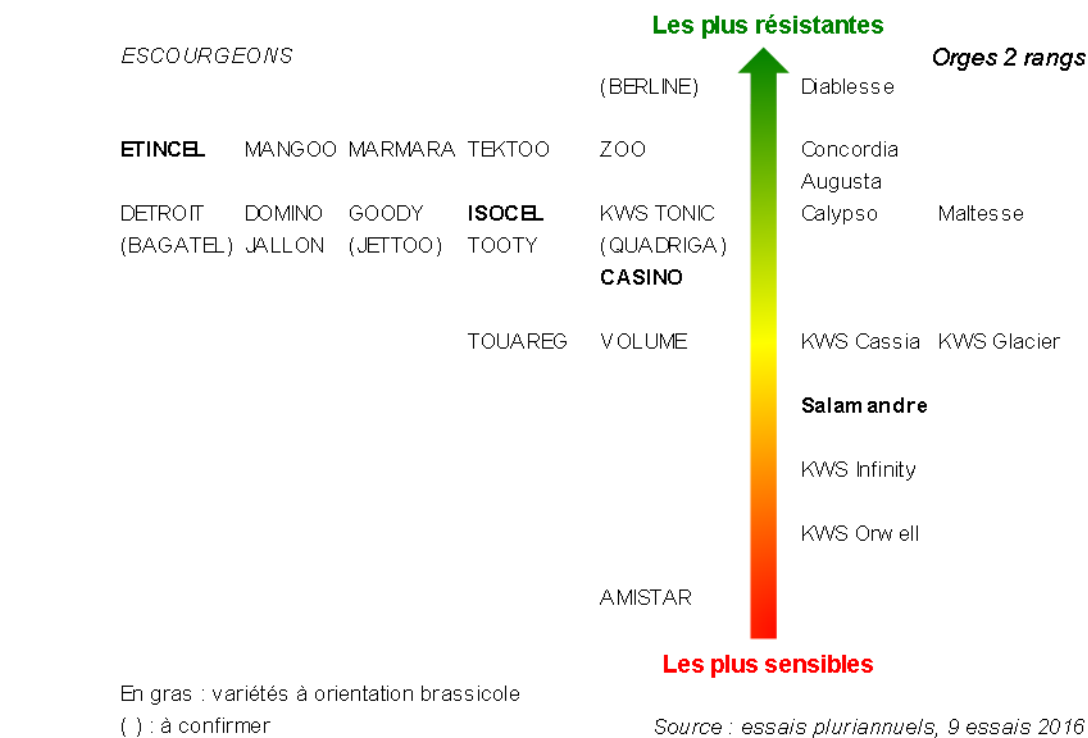


[Oïdium Blé dur](#)

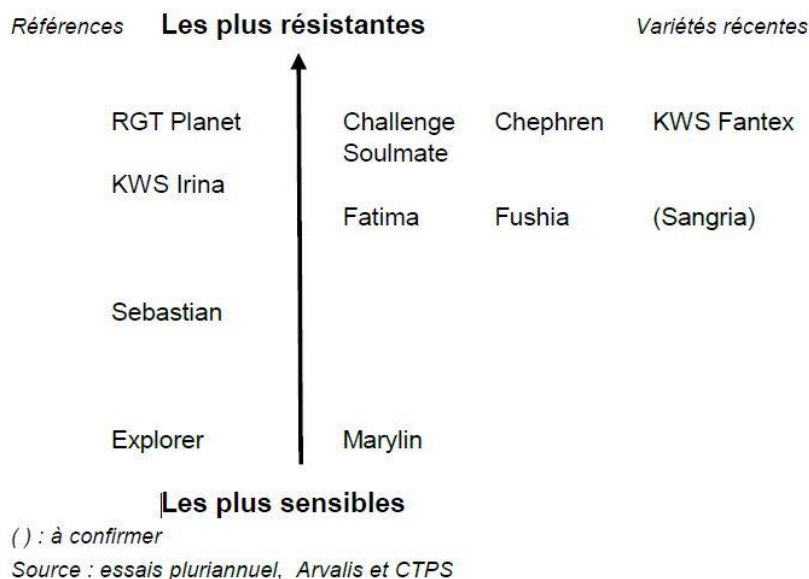
Directeur de publication : Jean-Pierre LEVEILLARD, Président de la Chambre régionale d'agriculture du Centre-Val de Loire
13 avenue des Droits de l'Homme – 45921 ORLEANS

Ce bulletin est produit à partir d'observations ponctuelles. Il donne une tendance de la situation sanitaire régionale, qui ne peut pas être transposée telle quelle à la parcelle. La Chambre régionale d'agriculture du Centre-Val de Loire dégage donc toute responsabilité quant aux décisions prises par les agriculteurs pour la protection de leurs cultures. Action pilotée par les ministères chargés de l'agriculture et de l'écologie avec l'appui financier de l'agence française de la biodiversité, par les crédits issus de la redevance pour pollution diffuses attribués au financement de plan Ecophyto 2.


Echelle de la résistance des variétés de l'orge d'hiver à l'oïdium



Echelle de la résistance des variétés de l'orge de printemps à l'oïdium



Septoriose



Stades d'apparition

Les symptômes peuvent apparaître précocement (entre l'automne et la sortie hiver). Cependant, ce n'est qu'à partir de 2 nœuds que cette maladie peut devenir nuisible.



Symptômes

A l'échelle de la parcelle :

Répartition homogène avec quelquefois des foyers apparents.

A l'échelle des feuilles :

Deux types de symptômes existent :

- Taches blanches allongées
- Taches brunes, ovales ou rectangulaires, éparse, souvent bordées d'un halo jaune.

Les taches se rejoignent pour former de grandes plages irrégulières, visibles sur les deux faces du limbe. Des points noirs, les pycnides (fructifications), peuvent être visibles dans les taches nécrosées. À la faveur de l'humidité ou des pluies, les pycnides se gorgent d'eau, gonflent et les spores sont expulsées sous forme d'une gelée. Les spores sont disséminées vers les feuilles supérieures via les éclaboussures de pluie. La hauteur atteinte par les spores dépend de la violence des précipitations, qui peuvent entraîner la contamination de deux étages successifs. Si les feuilles du haut sont atteintes, celles du bas le sont donc aussi.

A l'échelle de l'épi :

Il n'y a pas de symptôme sur épis pour *S. tritici* qui est la septoriose dominante. Pour *S. nodorum*, une coloration brune-violacée sur la partie supérieure des glumes peut être observée (phénomène rare).

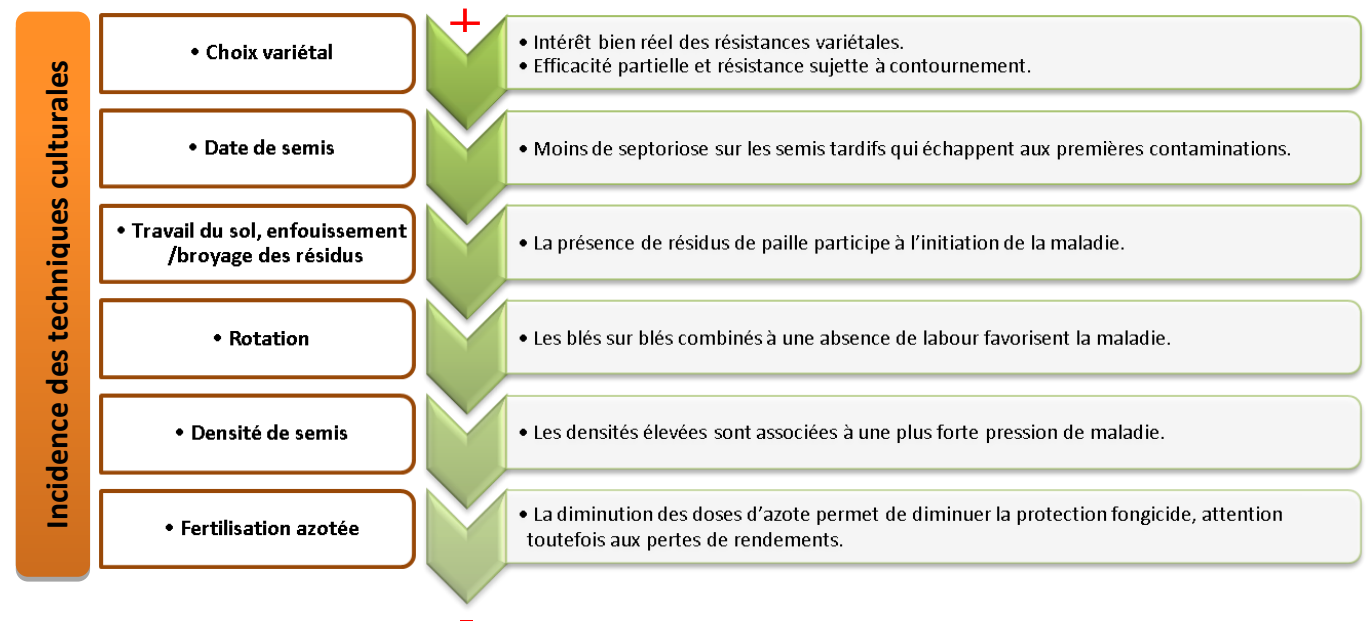


Conditions climatiques favorables

	Vitesse de formation des spores	Libération des spores	Dissémination des spores (effet splash)	Germination des spores	Pénétration du champignon	Apparition rapide des symptômes
Pluies		+	+	+	+	
Températures	+			+	+	+



Leviers agronomiques



Méthode d'observation

Prélever 20 plantes → N'observer que les tiges les plus développées (maître brin) de chaque plante → Observer les 3 dernières feuilles développées du moment (les plus jeunes formées, limbe déroulé) → Compter séparément le nombre de F3, F2, F1 touchées → Convertir chaque nombre en %.




Résistances des variétés

Echelle de la résistance des variétés de blé tendre à la septoriose




Echelle de la résistance des variétés de blé dur à la septoriose



[Septoriose Blé tendre](#)
[Septoriose Blé dur](#)

Rouille Jaune



Stades d'apparition

Généralement de 1 nœud à dernière feuille, plus rarement au stade tallage.



Symptômes

A l'échelle de la parcelle :

- 1^{ères} pustules localisées sur les feuilles du bas de quelques plantes dans la parcelle.
- Foyers de petite surface, jaunes de loin, nettement délimités. Si climat favorable, infestation possible de toute la parcelle.

A l'échelle des feuilles :

- Sur les feuilles supérieures, pustules jaunes parfois orangées, de petite taille, alignées entre les nervures, jusqu'à dessiner des stries (observables avec une loupe de poche).

Remarque :

- Des taches chlorotiques allongées dans le sens des nervures sans pustules peuvent également être rencontrées (pustules encore en incubation).
- A un stade avancé, les stries jaunes cèdent la place à des pustules noires (téleutosores).

A l'échelle de l'épi :

- Sous les glumes, spores sur le grain et la face intérieure des glumelles.
- Parfois décoloration des épillets.



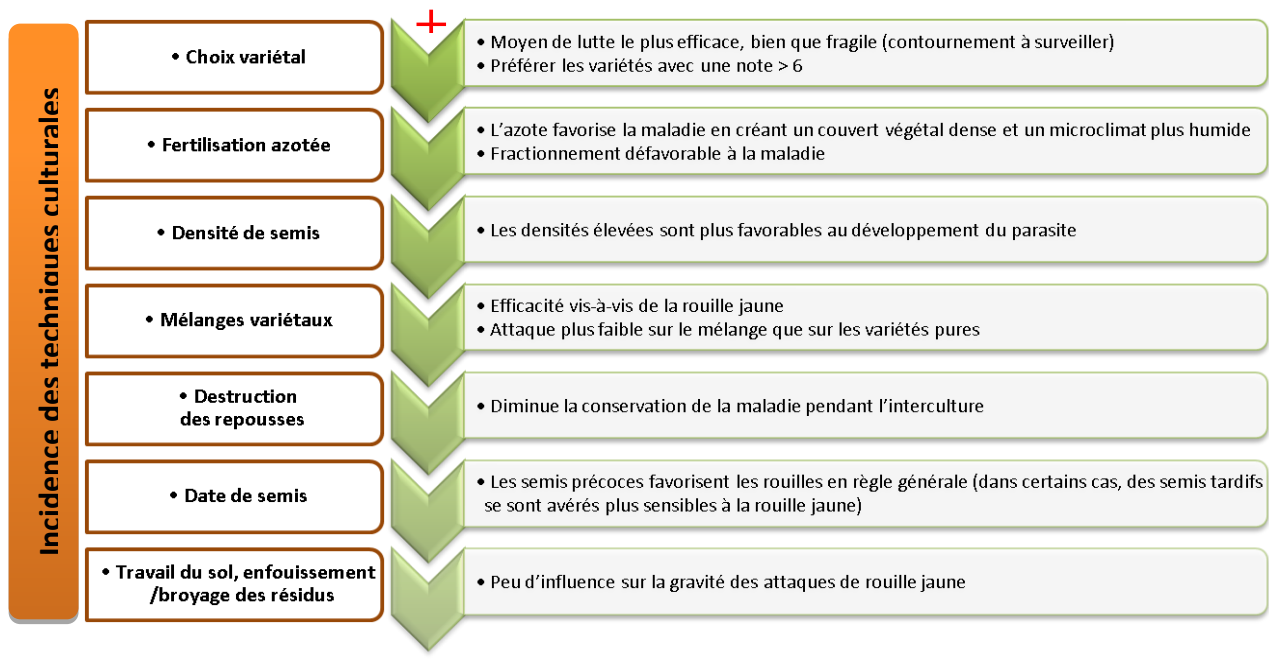
Conditions climatiques favorables

- Printemps frais et humide, avec des températures moyennes modérées (10 à 15 °C). Les températures élevées sont défavorables à la maladie.
- Les températures négatives stoppent l'activité de la maladie, mais ne détruisent pas l'inoculum. Les hivers doux sont généralement favorables.



Leviers agronomiques

Parmi les mesures prophylactiques, le choix variétal est la mesure la plus efficace



Méthode d'observation

Prélever 20 plantes → N'observer que les tiges les plus développées (maître brin) de chaque plante → Observer les 3 dernières feuilles développées du moment (les plus jeunes formées, limbe déroulé) → Compter séparément le nombre de F3, F2, F1 touchées → Convertir chaque nombre en %.



Résistances des variétés

Plusieurs types de résistances à la rouille jaune existent :

- Celles qui s'expriment dès le stade plantule (efficaces tout au long du cycle de la culture).
- Celles qui se mettent en place au stade adulte (une fois un certain stade de développement atteint, généralement autour du stade gonflement). Les variétés correspondantes peuvent être sensibles durant le tallage ou le début de la montaison, puis résistantes par la suite.

Les notes attribuées à chaque variété représentent les niveaux de résistance « au stade plantule + adulte ». Des variétés assez résistantes ou résistantes peuvent donc présenter des pustules avant le stade gonflement, sans qu'il s'agisse d'un contournement de gènes. Malgré une priorité à donner aux variétés les plus sensibles, l'observation de tout son parcellaire peut ainsi être judicieuse. Toutefois, la nuisibilité d'une attaque précoce sur de telles variétés sera moins importante, pour une même intensité, que sur des variétés sensibles.

Echelle de la résistance des variétés de blé tendre à la rouille jaune

Références		Les plus résistantes				Nouveautés et variétés récentes	
Résistants	TERROR	CH NARA	COLLECTOR	RGT MONDIO	SHERLOCK		
		COSTELLO	LENNOX	SALVADOR			
	CALABRO	CALUMET	POPEYE	SOTHYS CS	RGT VENEZIO		
	BOLOGNA	ADV ISOR	DESCARTES	LAV OISIER	NEMO		
		IZALCO CS	KWS DAKOTANA	MATHEO	OSMOSE CS		
		DISTINXION	LG ABRAHAM	LG ALTAMONT	TRIUMPH		
Assez résistants							
SY MOISSON	AREZZO	AIGLE	GRANAMAX				
		ATOUPIC	FRUCTIDOR	HYBELLO	HYBERY		
	SOLEHIO	HYGUARDO	RGT VELASKO	(UBIQUUS)			
RUBISKO	PAKITO	HYKING	RGT CELESTO	STEREO			
ARMADA	APACHE	BIENFAIT	HYDROCK	MOBILE	LG ABSALON		
	CHEVRON	REBELDE	RGT CESARIO	SYSTEM	(VYCKOR)		
		APANAGE	ATTRAKTION	CENTURION	FORCALI		
		GHA YTA	MILOR	OVALIE CS	RGT LIBRAVO		
Moyennement sensibles							
CELLULE	BERGAMO	ARKEOS	HYBIZA	HYCLICK	PIBRAC		
	DIAMENTO	ASCOTT	CREEK	SYLLON	RGT TEKNO	RGT TEXACO	
GALIBIER	DIDEROT	EXPERT					
Assez sensibles							
BOREGAR	BAROK	AUCKLAND (GALLUS)					
LEAR	GRAPELI	REFLECTION					
Sensibles							
LYRIK	HYSTAR	APLOMB	CAMELEON	COMILFO	COMPLICE		
Très sensibles							
OREGRAIN	COURTOT	RECIPROC					
	TIEPOLO	GOTIK	MAXENCE	SILVERIO			
TRAPEZ	HYFI	HYWIN	PAPILLON				

() à confirmer

Source : essais pluriannuels inscription (CTPS/GEVES) et post-inscription (ARVALIS), jusqu'à 38 en 2016



[Rouille Jaune Blé tendre](#)

Echelle de la résistance des variétés de blé dur à la rouille jaune

		Les plus résistantes			
		Références			Variétés récentes
Variétés peu sensibles			9		
			8.5		
		ANVERGUR ATOUDUR BABYLONE FLORIDOU GIBUS DAURUR TABLUR	8		NOBILIS PASTADOU RGT_FABIONUR RGT_IZALMUR
		FABULIS KARUR PICTUR QUALIDOU SY_BANCO	7.5		
			7		CASTELDOUX HARISTIDE RGT_NOMUR LG BORIS RGT_FERTIMUR RGT_VOILUR TOSCADOU
	ISILDUR PESCADOU SCULPTUR	6.5			
		6		BYZANCE	
Variétés moyennement sensibles			5.5		
		MIRADOUX	5		RELIEF RGT_MUSCLUR
		ALEXIS PLUSSUR	4.5		
			4		
Variétés sensibles			3.5		
		LUMINUR	3		
			2.5		
			2		
			1.5		
		1			


Les plus sensibles

Source : essais pluriannuels ARVALIS (2012-2016)



[Rouille Jaune Blé dur](#)

Rouille Brune



Stades d'apparition

Sur les feuilles supérieures, généralement entre le stade dernière feuille pointante et l'épiaison. Les attaques les plus précoces ont pu être observées dès le stade 2 nœuds. Des pustules peuvent être observées dès le stade 3 feuilles, en particulier si l'hiver est très doux et les semis précoces. Cette infestation constituera l'inoculum initial.



Symptômes

A l'échelle de la parcelle :

La répartition est homogène dans la parcelle (dissémination par le vent).

A l'échelle des feuilles :

Pustules allant du brun au brun orangé, dispersées sur la feuille, essentiellement sur la face supérieure. Les quelques pustules du début d'attaque peuvent générer des centaines de pustules, si le climat est chaud et humide.

A l'échelle de l'épi :

Les attaques graves peuvent atteindre l'épi (barbes, glumes) en fin de cycle.



Conditions climatiques favorables

Ce champignon a besoin d'eau libre pour la germination des spores et son cycle est favorisé par des températures comprises entre 15 et 20°C.



Leviers agronomiques

Incidence des techniques culturales	• Choix variétal	+	• Méthode de lutte la plus efficace. • De nombreux gènes de résistance existent mais certains sont contournés rapidement.
	• Fertilisation azotée	+	• Les apports précoces d'azote augmentent la sensibilité de la plante. • Ils participent au développement d'un couvert favorable à la maladie.
	• Date de semis	+	• Les semis tardifs sont moins touchés par la maladie.
	• Mélanges variétaux	+	• Efficace sur les rouilles lorsque les gènes de résistance impliqués sont différents entre variétés.
	• Destruction des repousses	+	• Une destruction des repousses de céréales limite potentiellement la conservation de la maladie.
	• Densité de semis	+	• Les densités de semis élevées seraient plus favorables à la maladie.
	• Travail du sol, enfouissement /broyage des résidus	-	• Le travail du sol est généralement considéré comme sans incidence sur la gravité des épidémies.



Méthode d'observation

Prélever 20 plantes → N'observer que les tiges les plus développées (maître brin) de chaque plante → Observer les 3 dernières feuilles développées du moment (les plus jeunes formées, limbe déroulé) → Compter séparément le nombre de F3, F2, F1 touchées → Convertir chaque nombre en %.



Résistances des variétés

Echelle de la résistance des variétés de blé tendre à la rouille brune

Les populations de rouille brune sont en constante évolution. Les résistances variétales sont susceptibles d'être contournées plus ou moins rapidement. Hyfi, Nemo, Oregrain et Rubisko sont potentiellement concernées en 2017.




* : variété observée plus sensible sur quelques sites (à des souches encore minoritaires)

() : à confirmer

Source : essais pluriannuels inscription (CTPS/GEVES) et post-inscription (ARVALIS), jusqu'à 27 en 2016

Echelle de la résistance des variétés de blé dur à la rouille brune



Source : essais pluriannuels ARVALIS (2006-2016)

Retour

[Rouille Brune Blé tendre](#)

[Rouille Brune Blé dur](#)

Rhynchosporiose



Stades d'apparition

Apparition possible dès l'automne et l'hiver mais ce n'est qu'entre les stades 1 nœud et gonflement que cette maladie devient nuisible.



Symptômes

A l'échelle des feuilles :

Le limbe se décolore par taches qui prennent une coloration « vert de gris » pour blanchir progressivement au centre. Elles se développent pour former des taches irrégulières, à centre clair et à périphérie brun foncé. Elles se rejoignent ensuite et s'imbriquent les unes dans les autres. Les attaques sont fréquentes à la base du limbe, sur les ligules et sur les gaines.

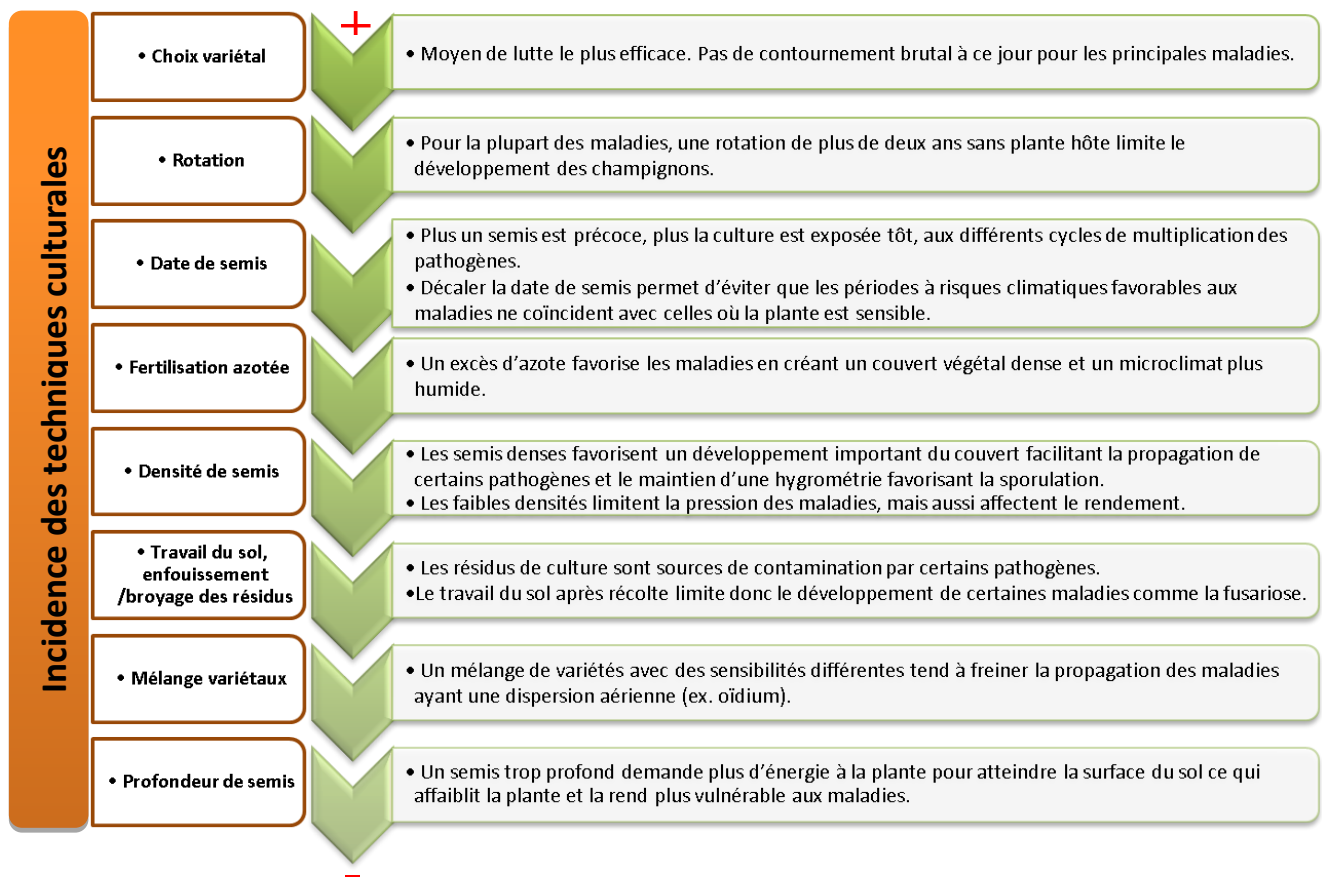


Conditions climatiques favorables

Pluies fréquentes et températures fraîches pendant la montaison. L'élévation des températures vers la fin de la montaison ralentit son développement.



Leviers agronomiques




Méthode d'observation

Prélever 20 plantes → N'observer que les tiges les plus développées (maître brin) de chaque plante → Observer les 3 dernières feuilles développées du moment (les plus jeunes formées, limbe déroulé) → Compter le nombre de F3, F2, F1 touchées (60 feuilles au total) → Convertir en %.



Résistances des variétés

Echelle de la résistance des variétés d'orge d'hiver à la rhynchosporiose



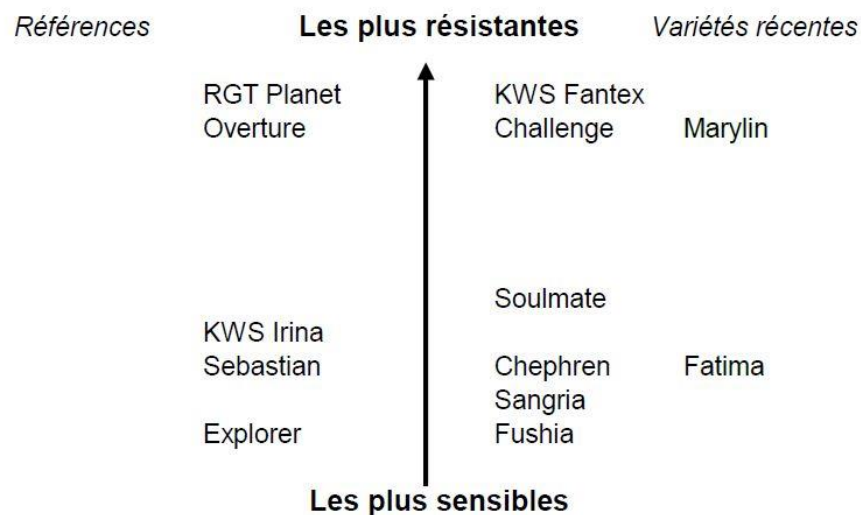
En gras : variétés à orientation brassicole
() : à confirmer

Source : essais pluriannuels, 11 essais 2016



[Rhynchosporiose Orge d'hiver](#)

Echelle de la résistance des variétés d'orge de printemps à la rhynchosporiose



() : à confirmer

Sources : essais pluriannuels, Arvalis et CTPS, 5 essais Arvalis en 2016



[Rhynchosporiose Orge de printemps](#)

Helminthosporiose



Stades d'apparition

Il n'est pas rare d'observer des symptômes en automne. Cependant, cette maladie ne devient nuisible qu'à partir du stade 1 nœud.



Symptômes

A l'échelle des feuilles :

Coloration brun foncé des deux faces. Halo jaune non systématique mais caractéristique de la maladie. Les symptômes longent généralement les nervures. Deux formes distinctes de symptômes existent : en réseau et linéaire, ou en tache ovale.

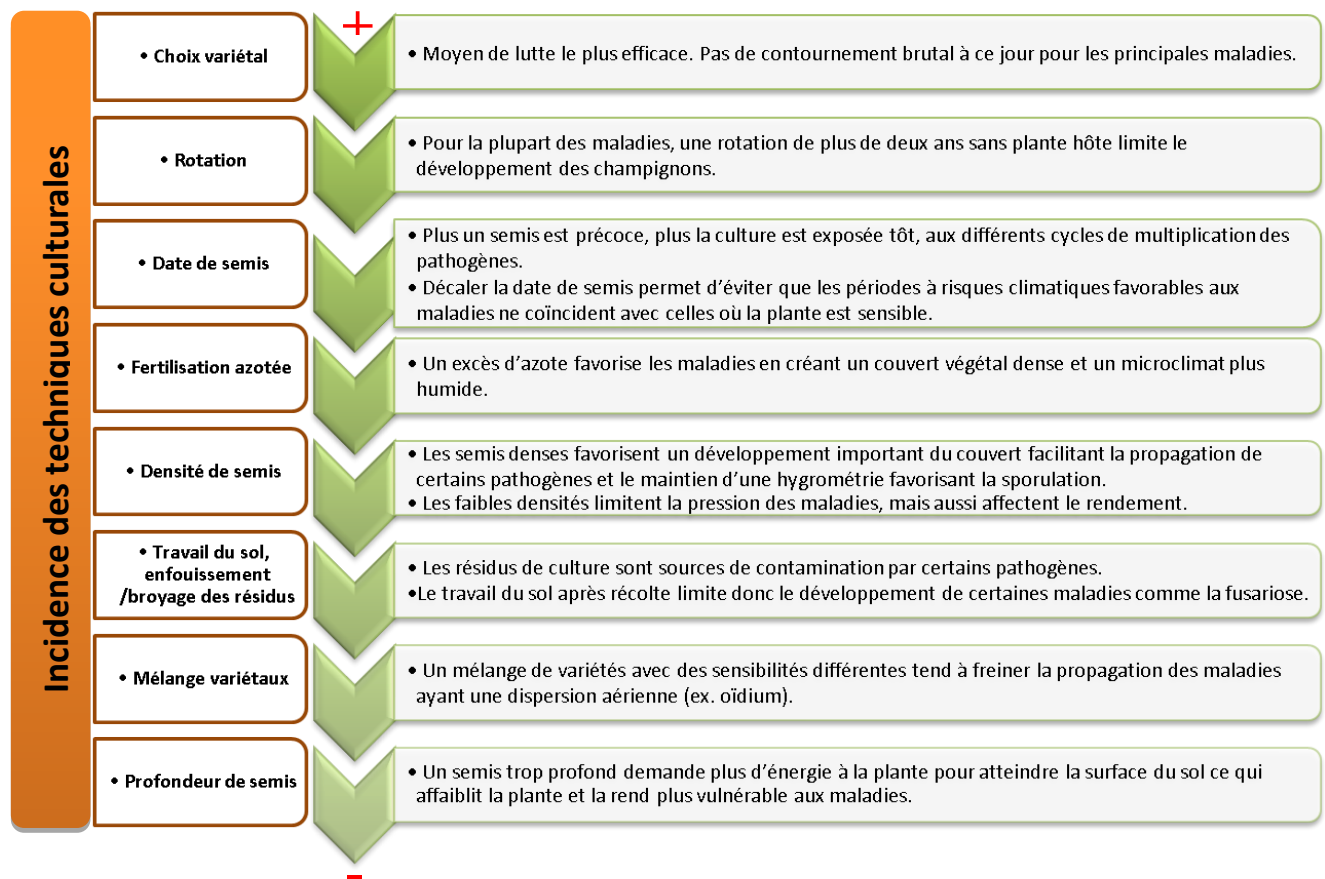


Conditions climatiques favorables

Les températures douces, les variations brutales de températures, une humidité élevée et la lumière sont favorables à la sporulation et/ou à la germination. Les spores sont véhiculées par le vent.



Leviers agronomiques



Méthode d'observation

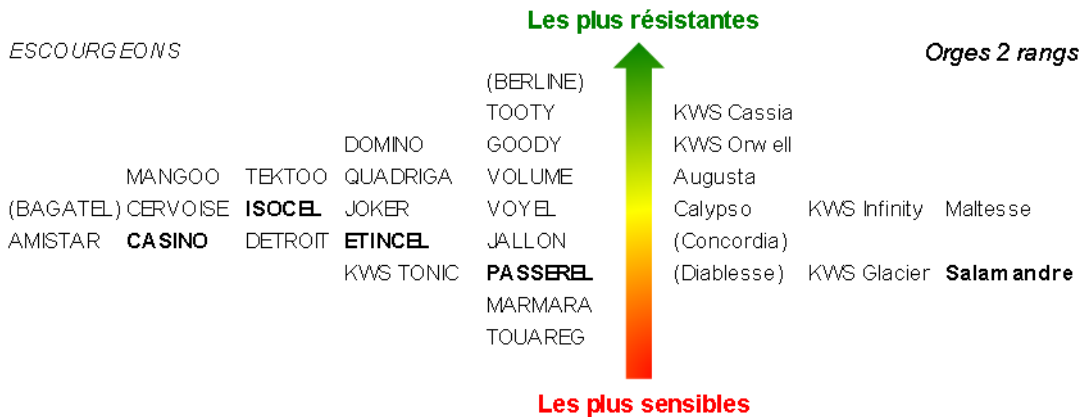
Prélever 20 plantes → N'observer que les tiges les plus développées (maître brin) de chaque plante → Observer les 3 dernières feuilles développées du moment (les plus jeunes formées, limbe déroulé) → Compter le nombre de F3, F2, F1 touchées (60 feuilles au total) → Convertir en %.





Résistances des variétés

Echelle de la résistance des variétés d'orge d'hiver à l'helminthosporiose



En gras : variétés à orientation brassicole
() : à confirmer

Source : essais pluriannuels, 14 en 2016



Retour

[Helminthosporiose Orge d'hiver](#)
[Helminthosporiose Orge de printemps](#)

Rouille Naine



Stades d'apparition

Généralement à la fin de la montaison pour les variétés sensibles. Des pustules peuvent être observées en hiver, en particulier si celui-ci est très doux et les semis précoces.



Symptômes

A l'échelle de la parcelle :

La répartition est homogène dans la parcelle (dissémination par le vent).

A l'échelle des feuilles :

Pustules allant du brun au brun orangé, dispersées sur la feuille, essentiellement sur la face supérieure. Les quelques pustules du début d'attaque peuvent générer des centaines de pustules, si le climat est chaud et humide.

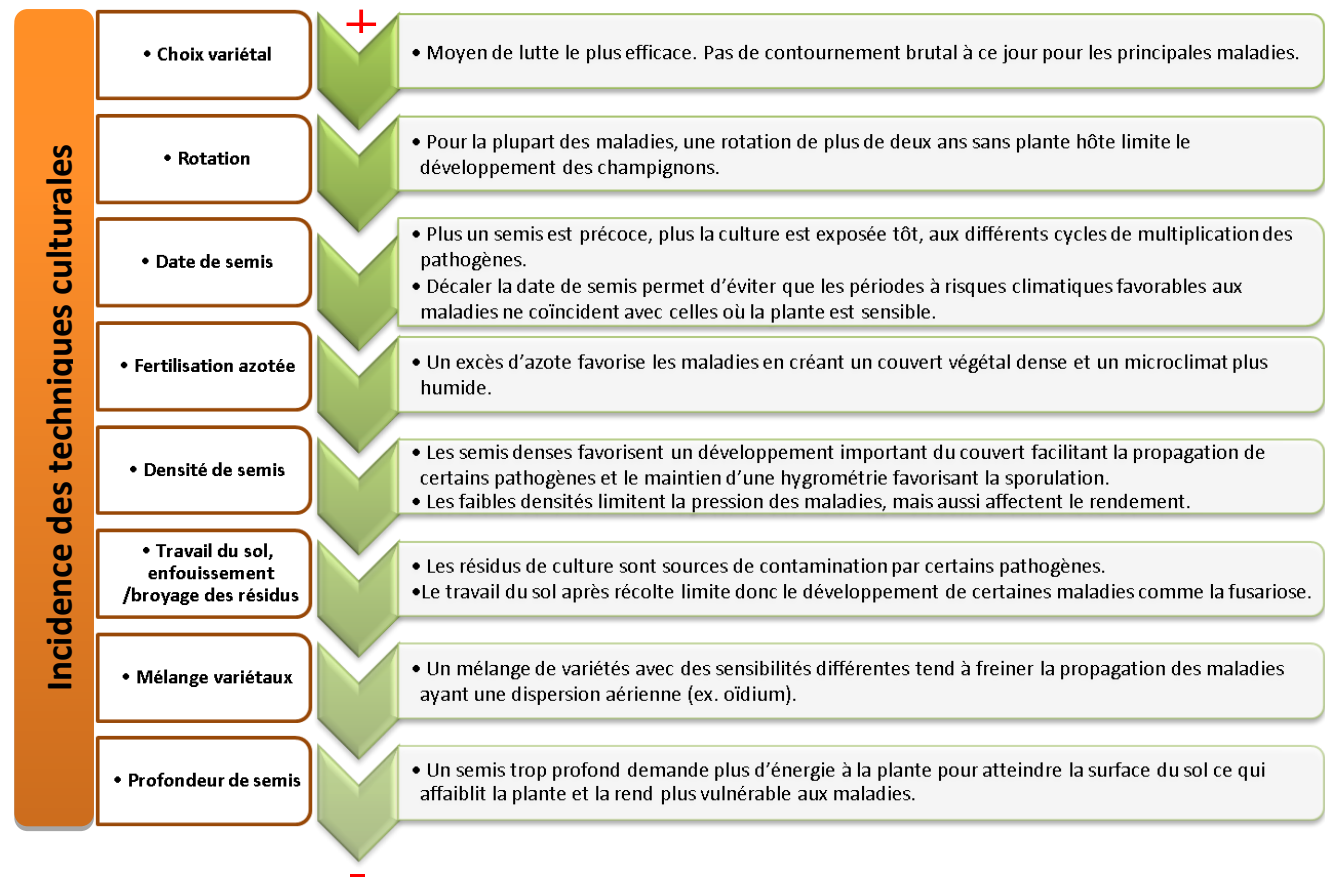


Conditions climatiques favorables

Ce champignon a besoin d'eau libre pour la germination des spores et son cycle est favorisé par des températures comprises entre 15 et 20°C.



Leviers agronomiques



Méthode d'observation

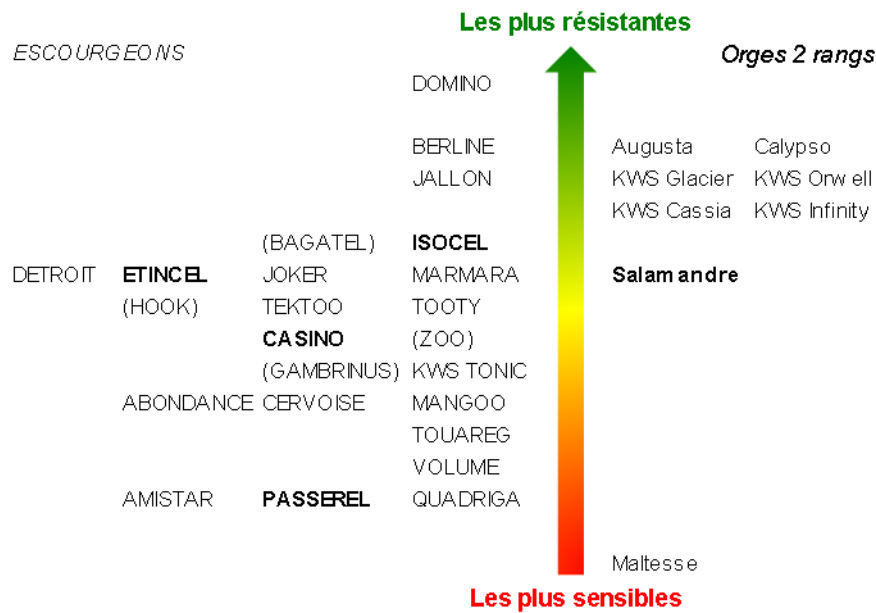
Prélever 20 plantes → N'observer que les tiges les plus développées (maître brin) de chaque plante → Observer les 3 dernières feuilles développées du moment (les plus jeunes formées, limbe déroulé) → Compter le nombre de F3, F2, F1 touchées (60 feuilles au total) → Convertir en %.





Résistances des variétés

Echelle de la résistance des variétés d'orge d'hiver à la rouille naine



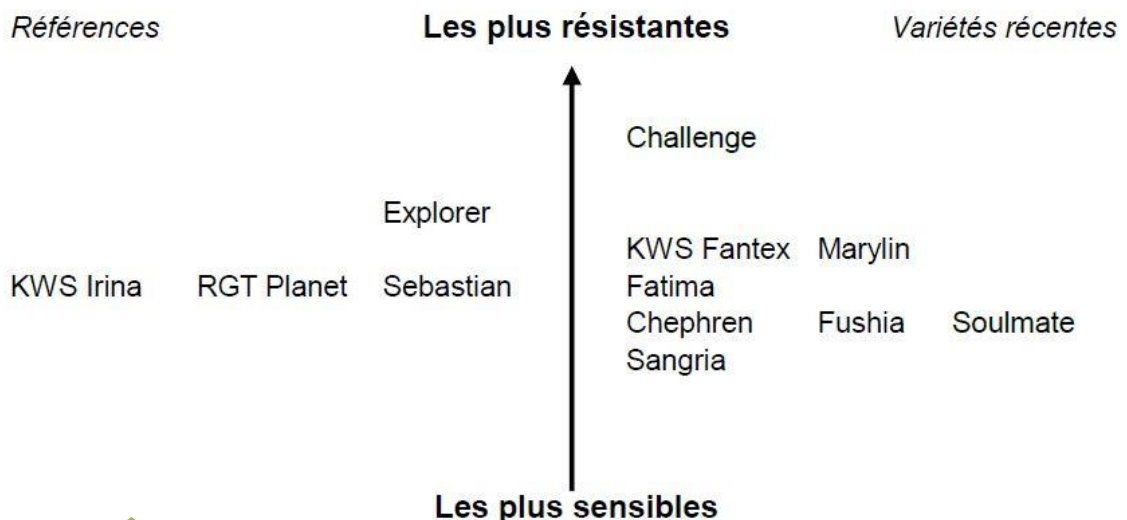
En gras : variétés à orientation brassicole
() : à confirmer

Source : essais pluriannuels, 8 essais 2016



[Rouille Naine Orge d'hiver](#)

Echelle de la résistance des variétés d'orge de printemps à la rouille naine



Source : essais pluriannuels, Arvalis et CTPS



[Rouille Naine Orge de printemps](#)

Cécidomyie orange



Stades de sensibilité

A partir de l'épiaison et jusqu'à la floraison.



Identification du ravageur

L'adulte est un petit moucheron orange (*Sitodiplosis mosellana*) de 2 à 3 mm, aux pattes très allongées. Les larves, de la même couleur que l'adulte, sont des asticots pratiquement immobiles, visibles après la floraison en ouvrant les glumelles.



Conditions favorables

Conditions climatiques : L'adulte est observable précocement à partir de l'épiaison, le soir, au niveau des épis, par temps lourd et orageux (vent < 7km/h, températures > 15°C, temps lourd).

L'historique de la parcelle : Les parcelles ayant déjà connu des dégâts de cécidomyies orange sont plus à risque car elle présente un stock de cocons dans le sol.

Le type de sol : Les sols argileux sont plus sensibles que les autres. En retenant mieux l'eau, les conditions d'humidité du sol indispensables à la pupaison sont plus régulièrement atteintes.



Leviers agronomiques

- La sensibilité variétale : les variétés résistantes n'empêchent pas les adultes de voler et de pondre dans les épis, mais inhibent le développement des larves au niveau du grain, d'où l'absence totale de dégâts variétale (cf paragraphe « Résistances des variétés » ci-après).
- La fréquence de retour du blé dans la rotation : les cécidomyies orange se reproduisant dans le blé, le stock de cocons du sol s'enrichit après cette culture. Plus il y aura de blé dans la rotation, plus le risque sera important. A l'inverse, deux ans sans céréales permettent de limiter la population larvaire de la parcelle.
- Le travail du sol : si le labour n'a aucun effet sur le nombre de cécidomyies qui vont émerger, il provoque un étalement des émergences dans le temps.
- La date de semis : les semis précoces augmentent le risque, très certainement par un effet de coïncidence entre la phase sensible du blé et la phase de ponte des femelles.




Evaluation du risque agronomique à la parcelle

Sensibilité variétale	Historique de la parcelle	Rotation sur la parcelle	Dominante du type de sol	RISQUE
Variété résistante (*)				0
Variété sensible	Historique sans cécidomyies	Rotation sans Blé/Blé	Sableux	1
			Limoneux	1
			Argileux (+ craie)	2
		Rotation avec Blé/Blé	Sableux	3
			Limoneux	3
			Argileux (+ craie)	4
	Historique avec cécidomyies	Rotation sans Blé/Blé	Sableux	5
			Limoneux	5
			Argileux (+ craie)	6
		Rotation avec Blé/Blé	Sableux	7
			Limoneux	7
			Argileux (+ craie)	8

ARVALIS - Institut du végétal, 2012

(*) Résistance aux cécidomyies orange. Attention, une autre cécidomyie existe : la jaune (*Contarinia tritici*), qui peut ponctuellement être présente et occasionner des dégâts, même sur les variétés résistantes aux cécidomyies orange.

NB1: Un semis précoce (avant le 10 octobre) augmente le risque de cécidomyies.

NB2 : Le labour provoque un étalement des émergences dans le temps rendant plus difficile leur contrôle.

Préconisations suivant la note de risque :

0 : Parcelle ne présentant aucun risque. Ne pas traiter. Rappel : les variétés résistantes n'empêchent pas les adultes de voler, mais inhibent le développement des larves au niveau du grain, d'où l'absence de dégâts.

1 à 4 : Parcelle présentant un risque faible, la pose d'un piège est tout de même conseillée afin de surveiller les populations.

5 et 6 : Parcelle à risque. La pose de cuvettes jaunes doit être effectuée afin de surveiller si un traitement est nécessaire (seuil = 10 cécidomyies/piège/24h).

7 et 8 : Parcelles à fort risque d'attaque. Une observation toutes les 48h, voire journalière, à l'aide de cuvettes jaunes est préconisée afin de déclencher le traitement à la bonne date. Le semis d'une variété résistante est conseillé.

Remarques :

- Si un traitement est déclenché, le faire seulement lorsque les cécidomyies sont en plein vol (au crépuscule et par temps calme). En effet, aucun produit insecticide n'a d'effet ovicide.

- Une attaque de cécidomyies provoquera des dégâts seulement si elle a lieu pendant la période sensible du blé (début épiaison - fin floraison) ; la pose de pièges en dehors de cette période n'est pas nécessaire.

- Le risque cécidomyies orange est fortement dépendant de la météo. S'il n'y a pas de pluie (ou irrigation) importante associée à des températures chaudes en Avril-Mai, alors les émergences sont plus faibles.


Méthode d'observation

Les vols de cécidomyies sont suivis grâce au positionnement de **2 cuvettes jaunes** dans la parcelle.

- Suivi hebdomadaire avant la période sensible puis tous les 2 ou 3 jours pendant la période sensible (entre épiaison (Z55) et floraison (Z65)).
- Observer les jours de temps calme, sans vent de préférence.
- Relever les cuvettes de préférence le soir. Les seuils courants sont des nombres de cécidomyies par cuvette par 24h ou par 48h. Un suivi très régulier est donc conseillé.
- Compter le nombre de cécidomyies orange capturées dans les 2 cuvettes puis faire la moyenne.

Mode d'emploi des cuvettes jaunes

- Placer 2 cuvettes jaunes (type «cuvette colza») dans la parcelle, de manière à ce que le bord supérieur de la cuvette soit au niveau de la base des épis.
- Remplir les cuvettes avec de l'eau additionnée de 10 à 20 gouttes de détergent type «liquide vaisselle». Ce dernier permet à l'eau de mieux pénétrer dans l'insecte pour le noyer.
- Ajouter une cuillère à soupe de gros sel afin de conserver les insectes. Sans sel, les insectes se détériorent au bout de quelques jours en se gonflant d'eau et en se décolorant.
- Changer le mélange eau + détergent + sel à chaque relevé.



Résistances des variétés

Liste des variétés de blé tendre résistantes aux cécidomyies orange

Source : ARVALIS - Institut du végétal

Les variétés résistantes

AIGLE	BELEPI	HYGUARDO	NEMO	RENAN	BAROK	STADIUM
ALLEZ Y	BODECOR	KORELI	OREGRAIN	RGT LIBRAVO	GRANAMAX	STEREO
ALTIGO	BOREGAR	KUNDERA	OXEBO	RUBISKO	LYRIK	TOBAK
AUCKLAND	FAIRPLAY	LEAR	POPEYE	SHERLOCK	RECIPROC	

Variété nouvellement confirmée résistante

Remarques :


Les cécidomyies peuvent voler et pondre sur une variété résistante mais la plante produit une toxine qui inhibe le développement des jeunes larves.

Le caractère résistant de ces variétés ne présage pas de leur comportement face à l'autre cécidomyie du blé : la cécidomyie jaune (*Contarinia tritici*).



[Cécidomyies oranges Blé tendre](#)

Puceron de l'épi



Stades de sensibilité

A partir de l'épiaison et jusqu'au stade grain pâteux.



Identification et biologie du ravageur

Plusieurs espèces de pucerons peuvent se retrouver sur les feuilles de blé en cours de montaison, mais seul *Sitobion avenae* monte sur les épis. Il développe des colonies qui provoquent des dégâts de la floraison à grain laiteux-pâteux par prélèvement de sève. Au-delà, les populations régressent. Les pucerons se développent souvent en foyers. Il est donc indispensable de parcourir la parcelle pour connaître précisément le niveau d'infestation.

Sitobion avenae : longueur de 2 à 3 mm, allongé. La couleur n'est pas caractéristique, elle peut varier du vert au rouge en passant par le jaune. Il présente des cornicules noires (appendices situés de part et d'autre de la partie postérieure de l'abdomen). Il colonise le limbe des feuilles supérieures, puis se développe essentiellement sur les épis dès leur sortie. Ne pas confondre avec *Metopolophium dirhodum*, présent sur les feuilles (couleur vert pâle avec des cornicules claires).

Au printemps, la population est constituée exclusivement de femelles qui pondent jusqu'à 60 larves, responsables de pullulations. Les jeunes larves deviennent adultes en 8 jours et la durée de vie de l'adulte est de 15 à 20 jours à 20°C.

Lorsque les populations sont abondantes, ou lorsque les grains atteignent le stade pâteux, des individus ailés sont formés en quelques jours. Ils peuvent coloniser d'autres cultures.



Conditions favorables

Hiver doux (conservation d'adultes sur les repousses). Printemps frais qui limite le développement des auxiliaires. Pic de chaleur après épiaison.



Leviers agronomiques

Les auxiliaires sont le seul levier agronomique qui peut limiter les populations de pucerons : microhyménoptères parasites, coccinelles, syrphes... Il convient donc de les préserver un maximum tant que le seuil indicatif de risque n'est pas atteint. Leur action est toutefois insuffisante en cas de pullulation.



Méthode d'observation

- Sur 5 placettes réparties dans la zone d'observation, observer successivement 20 épis consécutifs.
- Additionner le nombre d'épis porteurs d'au moins 1 puceron observé dans chacune des 5 placettes.
- A partir du nombre total d'épis porteurs, reporter le %.



[Pucerons des épis Blé tendre](#)

Pucerons des épis Blé dur

Fusariose de l'épi



Stades de sensibilité

A partir de la floraison et jusqu'au stade grain pâteux.



Symptômes

Ils sont homogènes sur la parcelle :

En tendance, les complexes de fusarioses présentent les symptômes suivants :

- Epillets échaudés roses-orangés par groupe pouvant aller jusqu'à échaudage complet de l'épi = *F. graminearum*, *F. culmorum*, *M. nivale* et *M. majus*.
- Auréole noire sur une glume de couleur marron plus ou moins clair à noir = *F. poae*, *F. tricinctum*, *F. langsethiae*, *F. sporotrichioides*, *F. avenaceum*, *M. majus* et *M. nivale*.
- Brunissement du col de l'épi = différents *Fusarium* peuvent entraîner ce type de symptôme.

La différence entre ces espèces ne peut pas se faire à l'œil nu car la couleur rose ne permet pas de différencier *F. graminearum* de *Microdochium spp.* Pour connaître l'espèce il faut réaliser une analyse microbiologique ou moléculaire.



Conditions favorables

Les *Fusarium* sont favorisés par une forte humidité ou une période pluvieuse persistante pendant plusieurs jours entre la période épiaison-début floraison. Un court épisode pluvieux à la floraison, précédé d'une période sèche n'est pas suffisant pour l'installation de la maladie.







Leviers agronomiques

- Enfouissement ou broyage de façon fine des résidus de maïs et sorgho.
- Choix variétal. Il existe de fortes différences de sensibilité variétale. Attention toutefois : la résistance totale n'existe pas.



Grille d'évaluation du risque d'accumulation du déoxynivalénol (DON) dans le grain de blé tendre.

La partie agronomique de la grille peut être utilisée pour le **triticales**.

Gestion des résidus*	Sensibilité variétale	Risque	Pluie (mm) autour de la floraison (+/- 7 jours)		
			<10	10-40	>40
 Céréales à paille, colza, lin, pois, féverole, tournesol	Labour ou résidus enfouis	Peu sensibles	1		
		Moyennement sensibles	2		
		Sensibles	3		T
	Techniques sans labour ou résidus en surface	Peu sensibles	2		
		Moyennement sensibles	3		
		Sensibles	3		T
 Betteraves, pomme de terre, soja, autres	Labour ou résidus enfouis	Peu sensibles	2		
		Moyennement sensibles	3		
		Sensibles	3		T
	Techniques sans labour ou résidus en surface	Peu sensibles	2		
		Moyennement sensibles	2		
		Sensibles	4		T
 Maïs et sorgho fourrages	Labour ou résidus enfouis	Peu sensibles	2		
		Moyennement sensibles	3		
		Sensibles	4		T
	Techniques sans labour ou résidus en surface	Peu sensibles	4		T
		Moyennement sensibles	5		T
		Sensibles	6	T	T
 Maïs et sorgho grains	Labour ou résidus enfouis	Peu sensibles	2		
		Moyennement sensibles	3		
		Sensibles	4		T
	Techniques sans labour ou résidus en surface	Peu sensibles	5		T
		Moyennement sensibles	6	T	T
		Sensibles	7	T	T

La grille blé tendre estime le risque de 1 (risque DON le plus faible), à 7 (risque DON le plus fort). Une variété est dite sensible si sa note d'accumulation en DON est inférieure ou égale à 3.5 et elle est dite peu sensible si cette note est supérieure à 5.5.

Grille d'évaluation blé dur du risque d'accumulation du DON dans le grain lié aux fusarioses sur épi

Système de culture	Sensibilité variétale		Niveau de risque
Autres précédents	Labour	Moyennement sensible	a
		Sensible	
		Très sensible	
	Non labour	Moyennement sensible	b
		Sensible	
		Très sensible	
Maïs, sorgho Grain (maïs fourrage)	Labour	Moyennement sensible	c
		Sensible	
		Très sensible	
	Non labour	Moyennement sensible	d
		Sensible	
		Très sensible	

Recommandations

Risque a : le risque est minimum et présage d'une bonne qualité sanitaire du grain vis-à-vis de la teneur en DON.

Risques b et c : le risque peut être encore minimisé en choisissant une variété moins sensible ou en améliorant la finesse de broyage des résidus du précédent.

Risques d, e et f : nous vous conseillons de modifier le système de culture pour revenir à un niveau de risque inférieur. Modifier votre rotation ou labourer sont les solutions techniques les plus efficaces et qui doivent être considérées avant toute autre. A défaut, réaliser un broyage complémentaire du broyage sous bec et une incorporation rapide des éléments fins après récolte.



Méthode d'observation

- Sur 5 placettes réparties dans la parcelle, observer successivement 10 épis consécutifs sur un rang.
- Additionner le nombre d'épis fusariés dans chacune des 5 placettes.
- A partir du nombre total d'épis fusariés, transformer en note/100 (*2)



Résistances des variétés

Echelle de la résistance des variétés de blé tendre à la fusariose

	Références				Variétés récentes			
	Variétés peu sensibles							
Variétés peu sensibles	TULIP	ILUCO	GRAINDOR	7				
	OREGRAIN	GALIBIER	APACHE	6,5	GOTIK			
	OXEBO	FLUOR	BAROK	6	GALLIXE			
		SOKAL	RENAN					
Variétés moyennement sensibles	GRAPEL	BERGAMO	AUXAN		ATOUPIC	DESCARTES		
	LYRIK	HYSUN	HYFI	5,5	FOXYL	FRUCTIDOR		
	SY MOISSON	RUBISKO	MATHEO		HYBIZA	RGT KLIMANJARO		
	PAKTO	HYSTAR	HYBERY	5	APLOMB	AUCKLAND	HYGUARDO	
		SOLEHIO	SCENARIO		HYWIN	PHILEAS	SOTHYCS	
	LEAR	ARKEOS	AREZZO					
TERROR	SY MATTIS	RUSTIC	4,5	AIGLE	NEMO	TRIUMPH		
		VALDO						
	CALABRO	BOREGAR	ASCOTT		ADVISOR	CALUMET	CAMELEON	COLLECTOR
	EUCLIDE	DIAMENTO	CELLULE	4	GRANAMAX	LAVOISIER	RECIPROC	RGT MONDIO
		PALEDOR	(LAZARO)		RGT TEKNO	RGT VENEZIO	SALVADOR	SYLLON
Variétés sensibles	ARMADA	ALTIGO	ALLEZY					
	GONCOURT	EXPERT	BERMUDE	3,5	COSTELLO	LITHIUM	RGT TEXACO	SHERLOCK
		TRAPEZ	TOBAK					
	COMPIL	BOISSEAU	ACCROC	3	POPEYE			
		LAURIER	DIDEROT					
	MUSIK	AZZERTI	2,5	FENOMEN				
	PR22R58	ROYSSAC	2	KUNDERA				
	Variétés sensibles							

* : déoxynivalénole

Source des données d'essais : inscription (CTPS/ GEVES), post inscription (ARVALIS)



Retour

[Fusariose de l'épi Blé tendre](#)

Fusariose de l'épi Blé dur