




PREMIERE CONNEXION ET REINITIALISATION DU MOT DE PASSE

1. Ouvrir votre navigateur internet, si possible Firefox , Edge  ou Chrome  et tapez l'adresse suivante : <https://gestea.chambres-agriculture.fr>

2. La fenêtre de connexion de Gestea s'affiche.



The screenshot shows a web form titled "Authentification". It contains two input fields: "Identifiant *" and "Mot de passe *". Below the fields is a blue button labeled "Se connecter" and a link labeled "Mot de passe oublié ?". At the bottom, there is a small asterisk and the text "* Informations obligatoires".

Astuce : Enregistrez cette page internet dans vos favoris ou marques-pages pour la retrouver facilement à la prochaine connexion.

3. Vous n'avez pas encore de mot de passe pour obtenir celui-ci, Cliquez sur [Mot de passe oublié ?](#) .
4. Une fenêtre s'ouvre, Indiquez l'adresse de la boîte email transmise à votre Organisme Unique.



The screenshot shows a window titled "Réinitialiser mon mot de passe". It contains an input field for "E-mail *". Below the field is a small asterisk and the text "* Informations obligatoires". At the bottom, there are two buttons: "Annuler" and "Envoyer".

5. Dans les minutes qui suivent vous recevez votre mot de passe dans votre boîte email.
Expéditeur : nepasrepondre@apca.chambagri.fr
Objet : Votre mot de passe Gest'ea

Bonjour,
Veuillez trouver ci-dessous le mot de passe vous permettant l'accès à l'application Gest'ea.
Mot de passe : _____
Cordialement,
APCA

Ce processus permet de sécuriser le mot de passe : personne d'autre que vous n'y a accès et vous pouvez en changer quand vous voulez.

PREMIERE CONNEXION ET REINITIALISATION DU MOT DE PASSE

6. Connectez-vous **avec votre identifiant**, celui-ci vous a été transmis dans le courrier ou le message avec ce tutoriel.

Votre identifiant est composé à partir des premières lettres de votre nom et de votre prénom suivie du code de votre département + d » par exemple Julien Denormandie du département 75 aurait pour identifiant denormaj75d ou denormandiej75d ou denormaju75d ou autre variante si nécessaire pour éviter les doublons.

7. Bravo ! Vous avez réussi avec succès votre 1^{ère} connexion.



The screenshot shows the user profile page for 'TEST A'. The page includes a header with the user's name, SIRET number (111 111 111 11111), and campaign (2021). The main content is divided into three sections: Identification, Coordonnées, and Contacts. The Identification section lists details such as Entité (CA41_Test), Raison sociale (TEST A), SIRET (111 111 111 11111), Statut (EARL), Collectif (Non), Pacage, and various agency numbers. The Coordonnées section provides the address (16 route de Blois, 41330 AVERDON) and contact information (phone, mobile, fax, and email). The Contacts section shows a dropdown menu for 'TEST A' with details for the user's role (Gérant) and contact information. There is also a section for 'Informations complémentaires' with dates and agricultural surface areas.

Identification	
Entité :	CA41_Test
Raison sociale :	TEST A
SIRET :	111 111 111 11111
Statut :	EARL
Collectif :	Non
Pacage :	
N° Agence de l'eau :	123456
N° Police de l'eau :	
N° gestionnaire :	

Coordonnées	
Adresse :	16 route de Blois
Code postal :	41330
Commune :	AVERDON
Téléphone fixe :	02 55 20 20 20
Portable :	06 55 20 20 20
Télécopie :	
Email :	testa@gmail.com

Contacts	
TEST A	
Fonction :	Gérant
Adresse :	16 route de Blois
Code postal :	41330
Commune :	AVERDON
Téléphone fixe :	0255202020
Portable :	0655202020
Télécopie :	
Email :	testa@gmail.com

Informations complémentaires	
Date de début :	
Date de fin :	
Superficie irrigable :	52,00 Ha
Superficie agricole utile :	165,00 Ha

*Pour faciliter vos connexions ultérieures vous pouvez enregistrer votre mot de passe.
C'est cependant déconseillé si d'autres que vous utilisent l'ordinateur.*